

# 「ちょっと暮らし」利用者アンケート調査結果

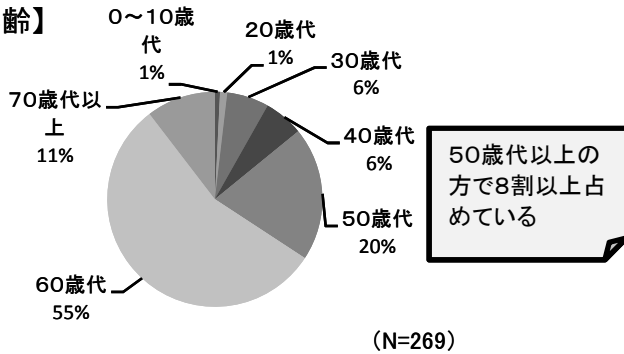
資料2

## 1. 「ちょっと暮らし」の利用者について

### 【アンケート調査の概要】

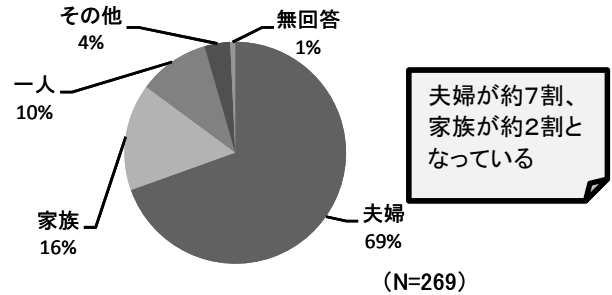
- ①目的: 移住体験「ちょっと暮らし」利用者の状況把握
- ②実施期間: H21. 5. 1～H22. 3. 31
- ③アンケート対象: 「ちょっと暮らし」を利用された方々
- ④回収件数: 269件(23市町村)

### 【年齢】



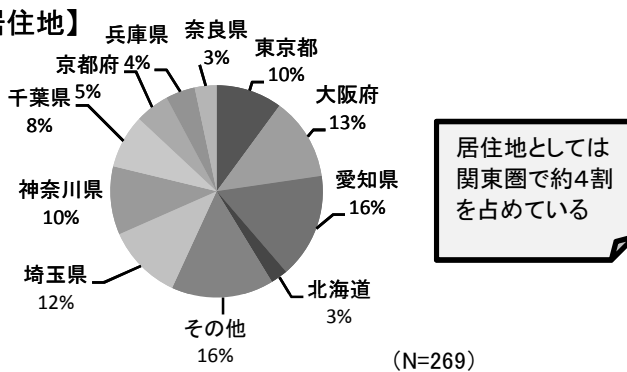
50歳代以上の方で8割以上占めている

### 【同行者】



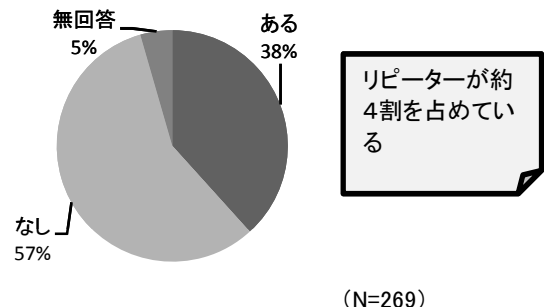
夫婦が約7割、家族が約2割となっている

### 【居住地】



居住地としては関東圏で約4割を占めている

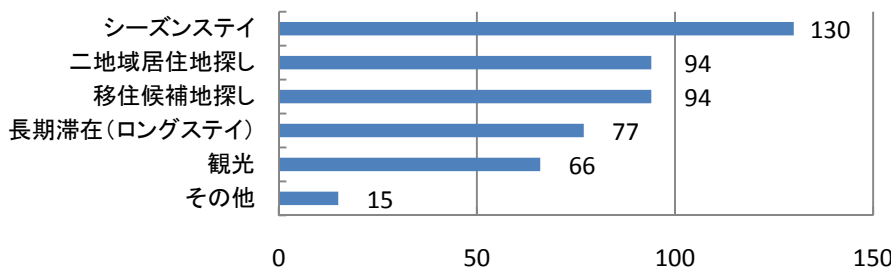
### 【これまでの「ちょっと暮らし」の経験は】



リピーターが約4割を占めている

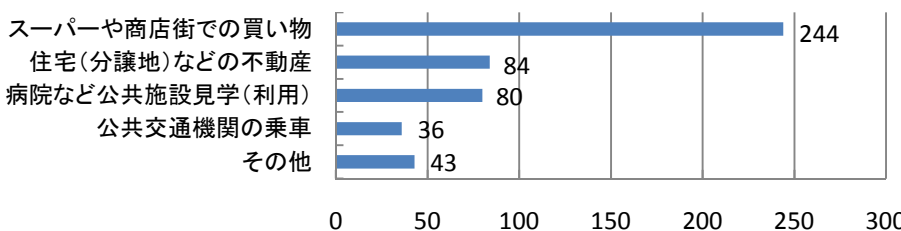
## 2. 「ちょっと暮らし」の利用実態について

### 【「ちょっと暮らし」利用目的】



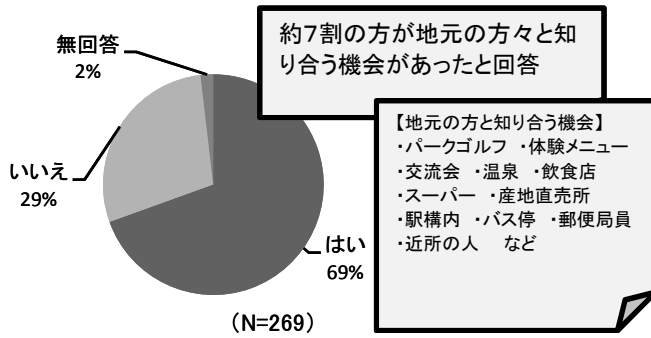
「シーズステイ」が130件(27%)、「移住候補地探し」・「二地域居住地探し」が94件(20%)となっている

### 【滞在中視察した場所】

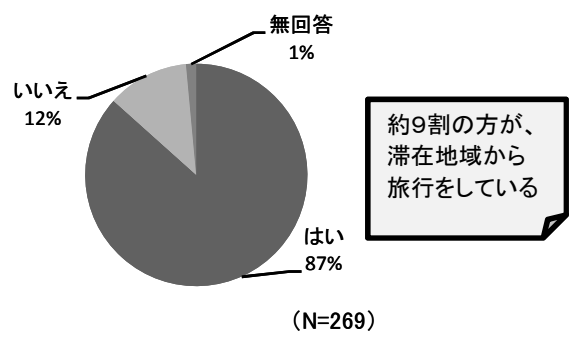


「スーパーや商店街での買い物」が244件(50%)となっている

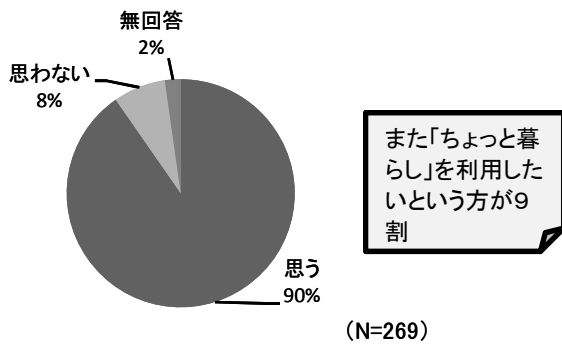
【地元の方々と知り合う機会がありましたか】



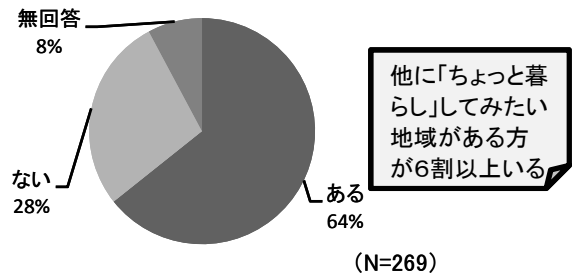
【滞在中に旅行に行きましたか】



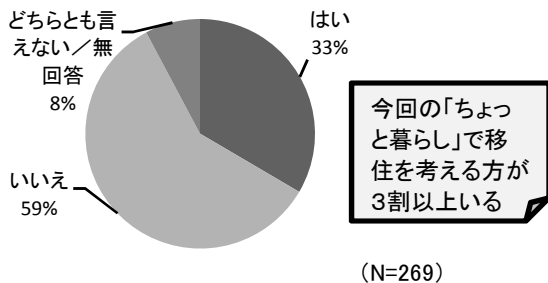
【また「ちょっと暮らし」を利用したいですか】



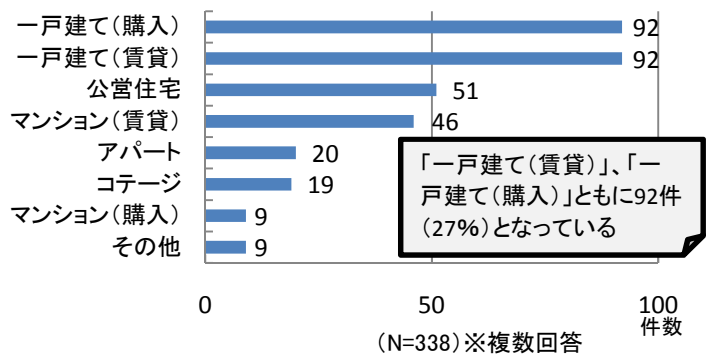
【今回の「ちょっと暮らし先以外に利用したいところがありますか】



【今回の「ちょっと暮らし」で移住を考えますか】



【移住するとした場合、その形態は】



【「ちょっと暮らし」の満足度～総合的評価】 ※5点

