

# 北海道体験移住「ちょっと暮らし」平成28年度実績

※北海道体験移住「ちょっと暮らし」とは？

道内の市町村等が運営主体となり、北海道への移住や二地域居住等を希望している方に対し、生活に必要な家具や家電を備え付けた住宅等を用意し、その地域での生活を体験していただくもの。

## 1 平成28年度実績 (H28.4.1～H29.3.31)

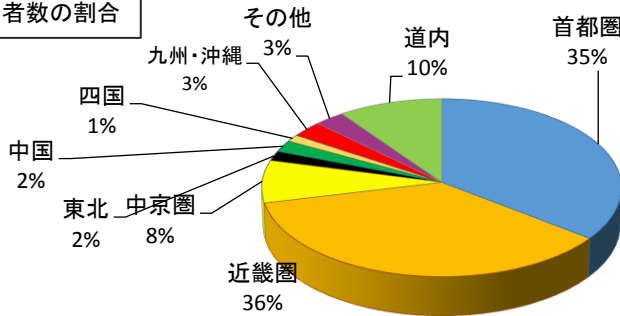
区分	平成28年度実績	対前年度比
利用件数	2,105件	149.2%
利用者数	3,895人	139.1%
滞在日数	87,443日	125.7%
平均滞在日数	22.5日	90.6%

※109市町村で実施し、98市町村で実績あり。

## 2 利用者の居住地別人数等

利用者の居住地	利用件数	利用者数	対前年比	滞在日数	対前年比
首都圏	729件	1,380人	108%	33,750日	110%
近畿圏	812件	1,397人	202%	26,003日	145%
中京圏	148件	301人	105%	6,734日	91%
東北	35件	69人	164%	1,767日	200%
中国	40件	84人	133%	2,280日	139%
四国	29件	49人	140%	1,514日	201%
九州・沖縄	54件	116人	145%	2,346日	111%
その他	49件	112人	151%	3,104日	139%
道内	209件	387人	154%	9,945日	170%

利用者数の割合

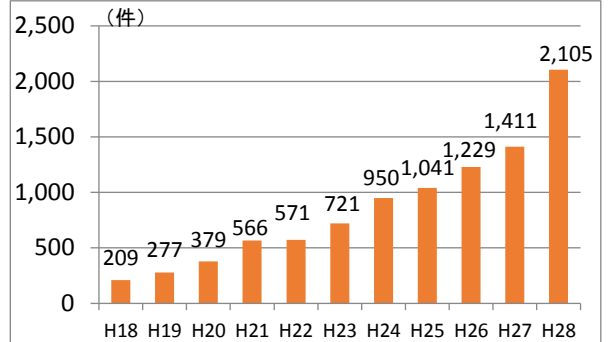


## 3 利用者数等上位10市町村

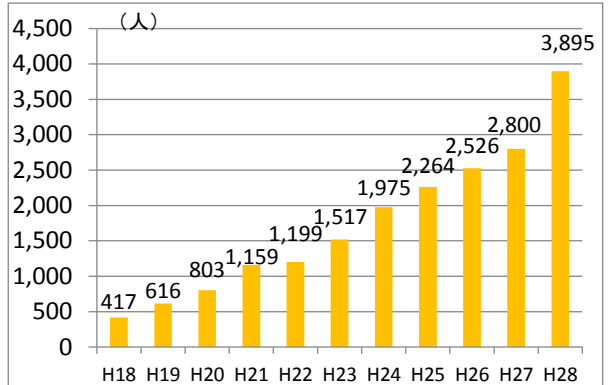
順位	利用者数	順位	滞在日数
1	釧路市 1,311人	1	釧路市 22,105日
2	登別市 190人	2	浦河町 5,333日
3	上士幌町 151人	3	新ひだか町 3,167日
4	浦河町 120人	4	美瑛町 2,480日
5	中標津町 84人	5	上士幌町 2,398日
6	東川町 72人	6	根室市 2,191日
7	栗山町 71人	7	日高町 2,103日
8	根室市 69人	8	登別市 2,017日
9	美瑛町 61人	9	旭川市 1,934日
10	新ひだか町 60人	10	中標津町 1,864日

- 注1 全市町村を対象に調査を実施。ただし、平成23年度以前については、移住相談ワンストップ窓口を設置している市町村のみを対象に調査を実施
- 注2 H28年4月～H29年3月で区切り、H28年3月以前及びH29年4月以降の日数はカウントしていない。
- 注3 滞在日数は延べ数を記載

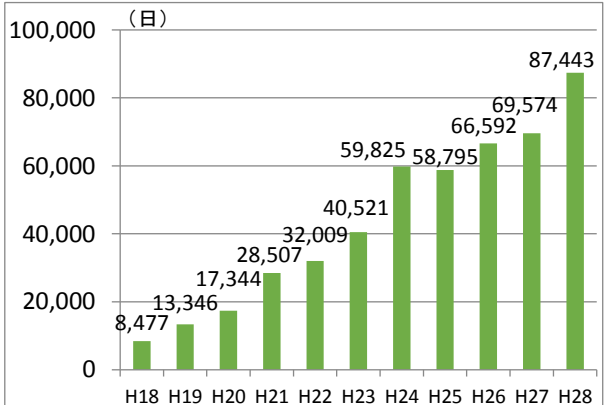
## 4 利用件数の推移



## 5 利用者数の推移



## 6 滞在日数の推移



## 7 平均滞在日数の推移

