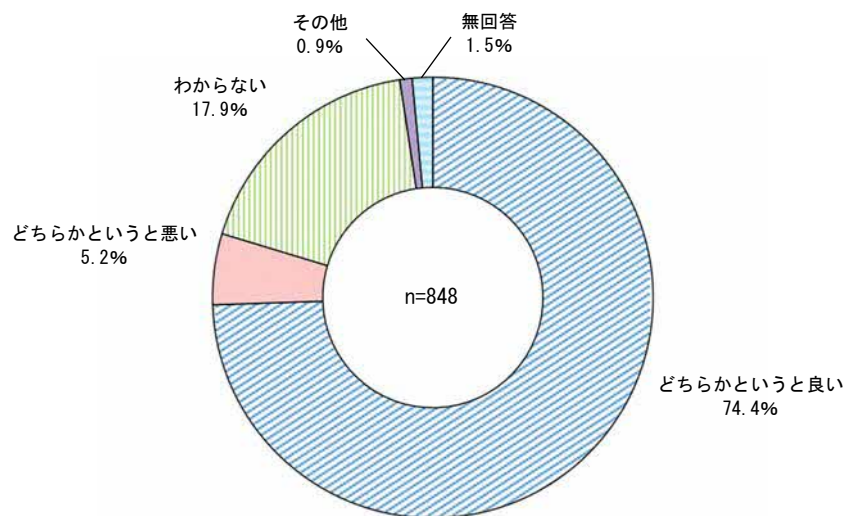


7 農業・農村の振興について

問1 あなたは、本道の農業・農村に対してどのようなイメージをお持ちですか。
次の中から1つだけお選びください。



【全体】

「どちらかというとも良い」(74.4%)と答えた方の割合が最も高く、次いで「わからない」(17.9%)、「どちらかというとも悪い」(5.2%)の順となっている。

【圏域別】

「どちらかというとも良い」については、道南連携地域(81.2%)が最も割合が高く、次いで十勝連携地域(79.6%)となっている。「わからない」については、釧路・根室連携地域(20.4%)が最も割合が高く、次いで道央広域連携地域(19.2%)となっている。

【人口規模別】

「どちらかというとも良い」については、人口10万人以上の市(76.9%)が最も割合が高く、次いで人口10万人未満の市(75.7%)となっている。「わからない」については、人口10万人未満の市(20.9%)が最も割合が高く、次いで町村部(18.8%)となっている。

【性別】

「どちらかというとも良い」については、男性74.5%、女性74.1%となっており、「わからない」については、男性16.1%、女性19.6%となっている。

【年代別】

「どちらかというとも良い」については、40～49歳(78.0%)が最も割合が高く、次いで70歳以上(76.4%)となっている。「わからない」については、18～29歳(25.6%)が最も割合が高く、次いで50～59歳(19.9%)となっている。

【職種別】


「どちらかというとも良い」については、事務職系(79.6%)が最も割合が高く、次いで主婦(79.0%)となっている。「わからない」については、自由業(30.4%)が最も割合が高く、次いでその他(26.1%)となっている。

【居住年数別】

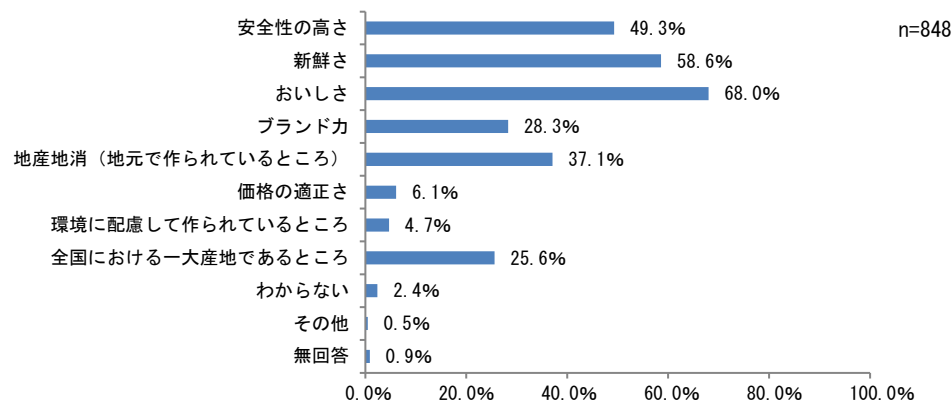
「どちらかというとも良い」については、5～10年未満(83.3%)が最も割合が高く、次いで10～20年未満(82.2%)となっている。「わからない」については、1年未満(25.0%)が最も割合が高く、次いで20年以上(19.8%)となっている。

①どちらかというが良い ②どちらかというが悪い ③わからない
 ④その他 ⑤無回答

0% 10% 20% 30% 40% 50% 60% 70% 80% 90% 100%



問2 あなたは、北海道の農産物に対して、こういったところが強みや魅力だと思われませんか。
次の中から3つまでお選びください。



【全体】

「おいしさ」（68.0%）と答えた方の割合が最も高く、次いで「新鮮さ」（58.6%）、「安全性の高さ」（49.3%）の順となっている。

【圏域別】

「おいしさ」については、道北連携地域（77.1%）が最も割合が高く、次いで十勝連携地域（74.1%）となっている。「新鮮さ」については、釧路・根室連携地域（63.3%）が最も割合が高く、次いでオホーツク連携地域（60.5%）となっている。

【人口規模別】

「おいしさ」については、人口10万人以上の市（74.0%）が最も割合が高く、次いで人口10万人未満の市（68.9%）となっている。「新鮮さ」については、人口10万人未満の市（60.1%）が最も割合が高く、次いで人口10万人以上の市（59.6%）となっている。

【性別】

「おいしさ」については、男性63.7%、女性72.3%となっており、「新鮮さ」については、男性53.5%、女性63.3%となっている。

【年代別】

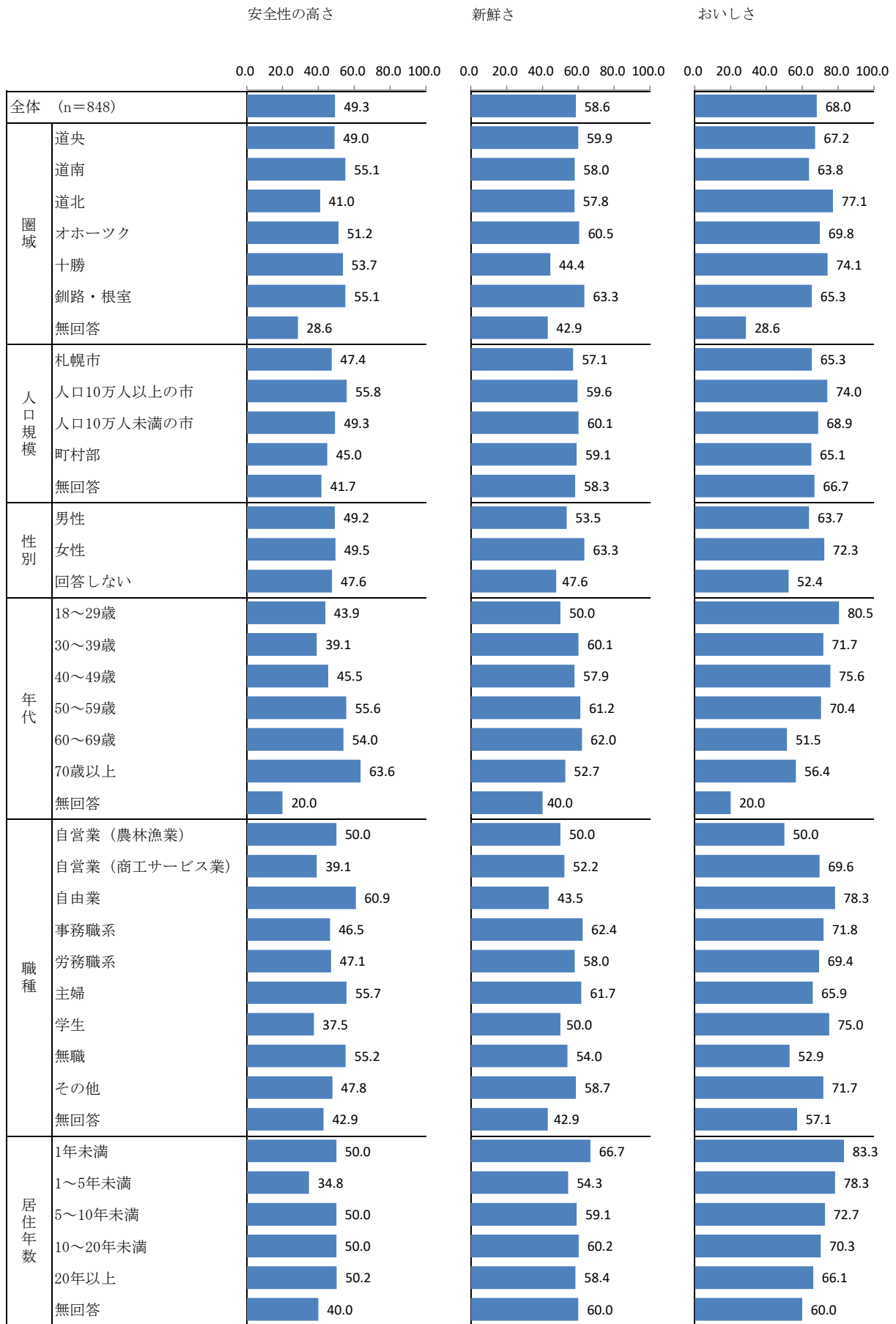
「おいしさ」については、18～29歳（80.5%）が最も割合が高く、次いで40～49歳（75.6%）となっている。「新鮮さ」については、60～69歳（62.0%）が最も割合が高く、次いで50～59歳（61.2%）となっている。

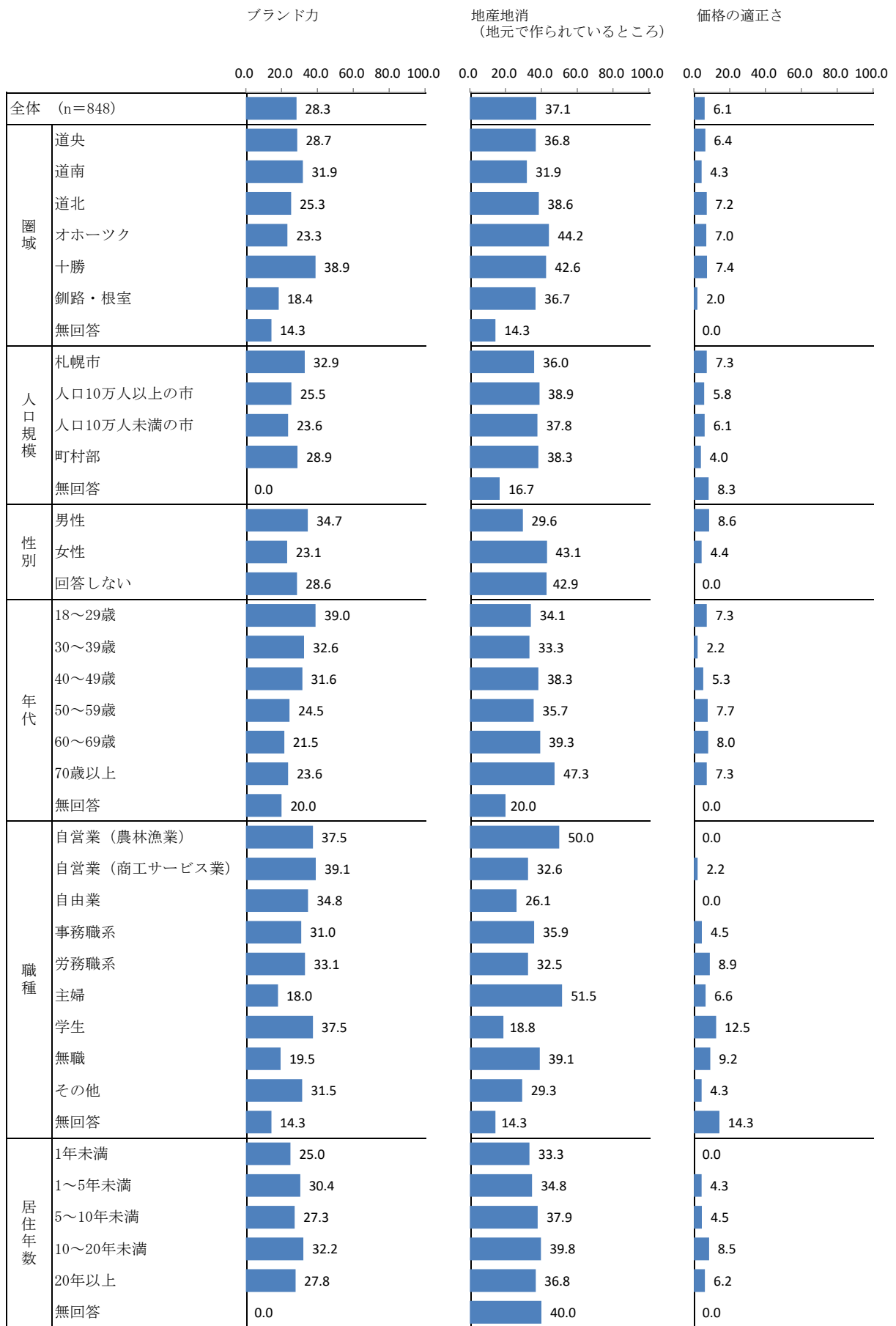
【職種別】

「おいしさ」については、自由業（78.3%）が最も割合が高く、次いで学生（75.0%）となっている。「新鮮さ」については、事務職系（62.4%）が最も割合が高く、次いで主婦（61.7%）となっている。

【居住年数別】

「おいしさ」については、1年未満（83.3%）が最も割合が高く、次いで1～5年未満（78.3%）となっている。「新鮮さ」については、1年未満（66.7%）が最も割合が高く、次いで10～20年未満（60.2%）となっている。

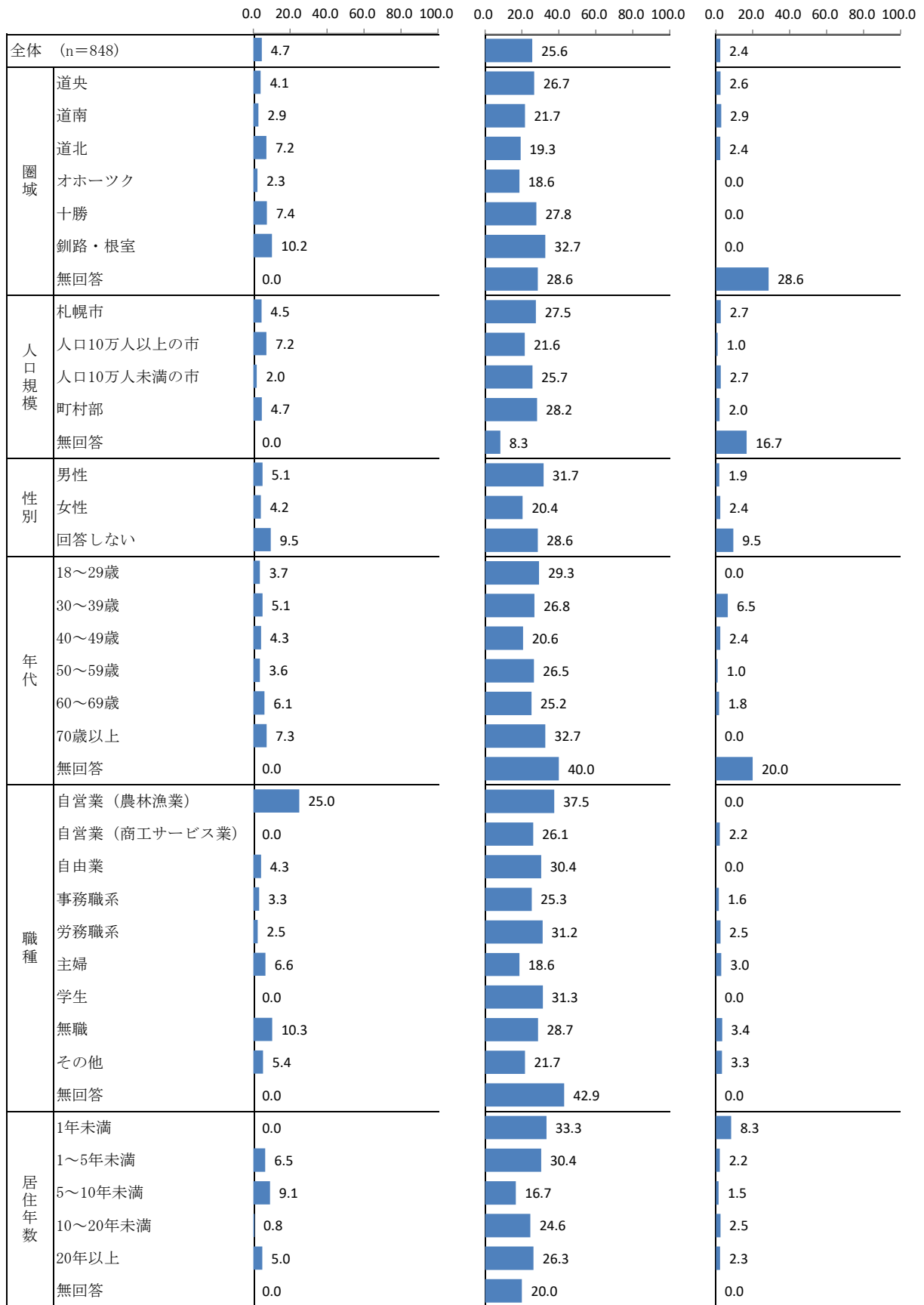




環境に配慮して作られている
ところ

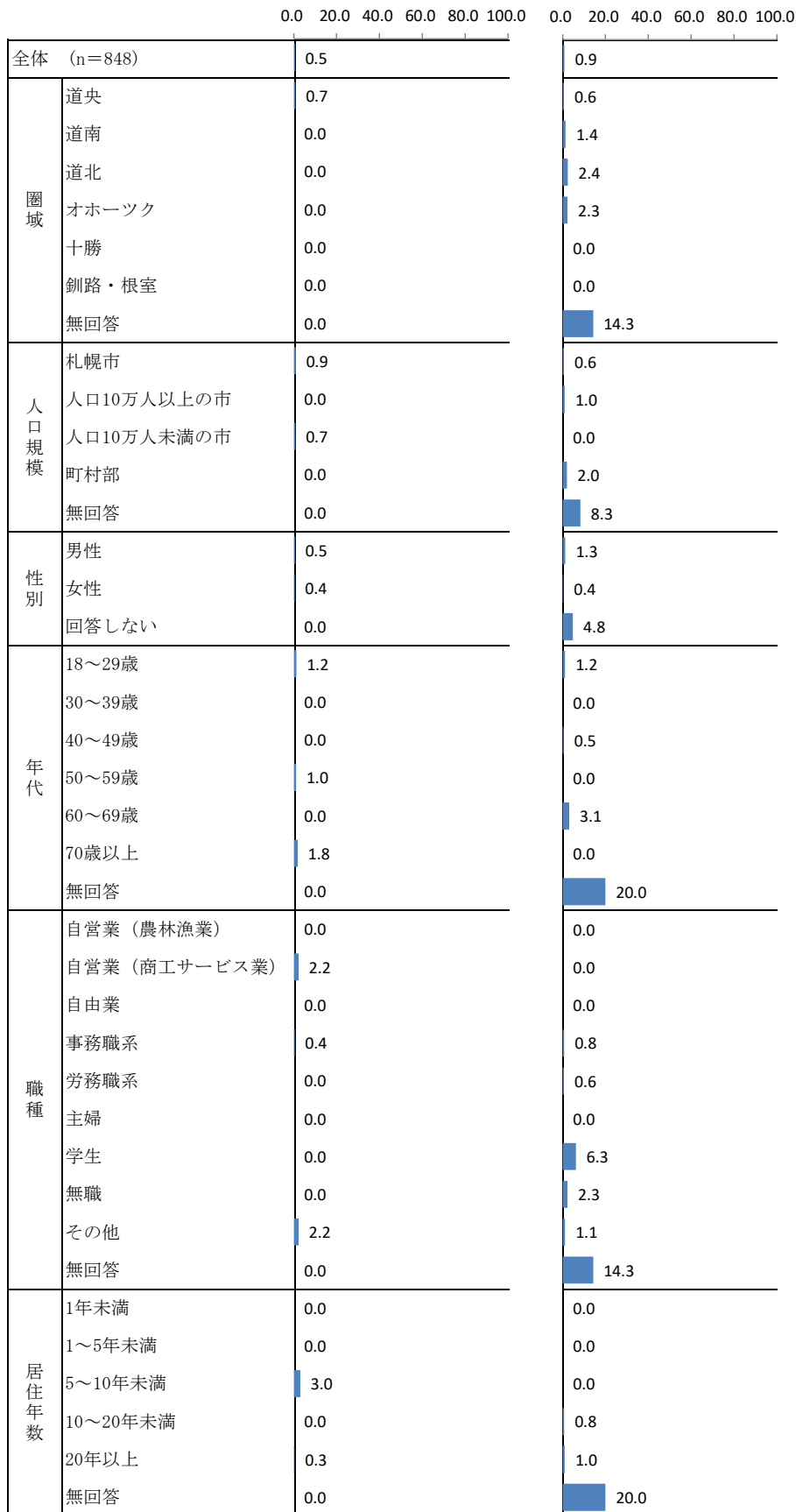
全国における一大産地である
ところ

わからない

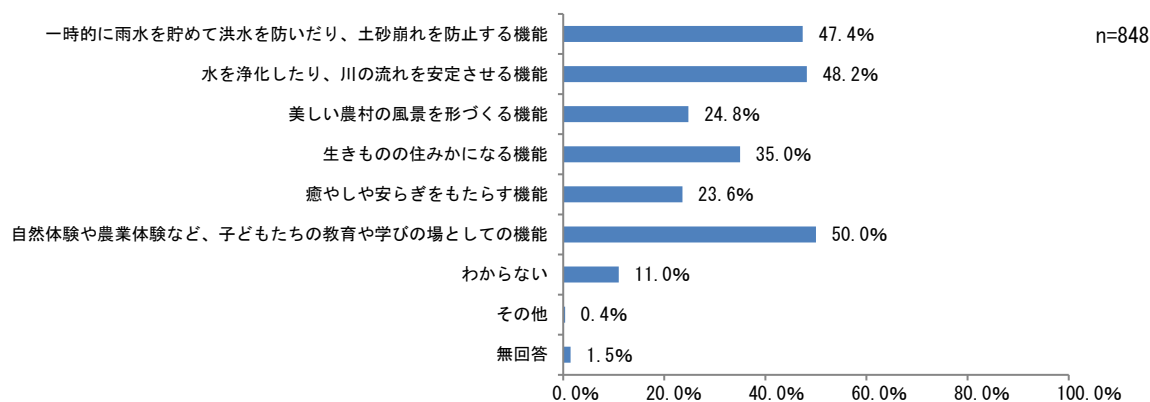


その他

無回答



問3 農業・農村は、食料の生産以外にも、災害の防止や豊かな農村風景の形成といった様々な機能を有しています。あなたは、こうした「農業・農村の多面的機能」の中で、どの機能が重要であると思いますか。次の中から3つまでお選びください。



【全体】

「自然体験や農業体験など、子どもたちの教育や学びの場としての機能」(50.0%)と答えた方の割合が最も高く、次いで「水を浄化したり、川の流れを安定させる機能」(48.2%)、「一時的に雨水を貯めて洪水を防いだり、土砂崩れを防止する機能」(47.4%)の順となっている。

【圏域別】

「自然体験や農業体験など、子どもたちの教育や学びの場としての機能」については、道南連携地域(58.0%)が最も割合が高く、次いで釧路・根室連携地域(53.1%)となっている。「水を浄化したり、川の流れを安定させる機能」については、釧路・根室連携地域(55.1%)が最も割合が高く、次いで道央広域連携地域(49.0%)となっている。

【人口規模別】

「自然体験や農業体験など、子どもたちの教育や学びの場としての機能」については、町村部(51.7%)が最も割合が高く、次いで札幌市(51.1%)となっている。「水を浄化したり、川の流れを安定させる機能」については、人口10万人未満の市(50.7%)が最も割合が高く、次いで町村部(49.0%)となっている。

【性別】

「自然体験や農業体験など、子どもたちの教育や学びの場としての機能」については、男性49.5%、女性50.5%となっており、「水を浄化したり、川の流れを安定させる機能」については、男性46.0%、女性50.3%となっている。

【年代別】

「自然体験や農業体験など、子どもたちの教育や学びの場としての機能」については、70歳以上(60.0%)が最も割合が高く、次いで40～49歳(53.1%)となっている。「水を浄化したり、川の流れを安定させる機能」については、60～69歳(50.9%)が最も割合が高く、次いで50～59歳(49.5%)となっている。

【職種別】

「自然体験や農業体験など、子どもたちの教育や学びの場としての機能」については、主婦（56.3%）が最も割合が高く、次いで無職（52.9%）となっている。「水を浄化したり、川の流れを安定させる機能」については、自由業（52.2%）が最も割合が高く、次いで無職（51.7%）となっている。

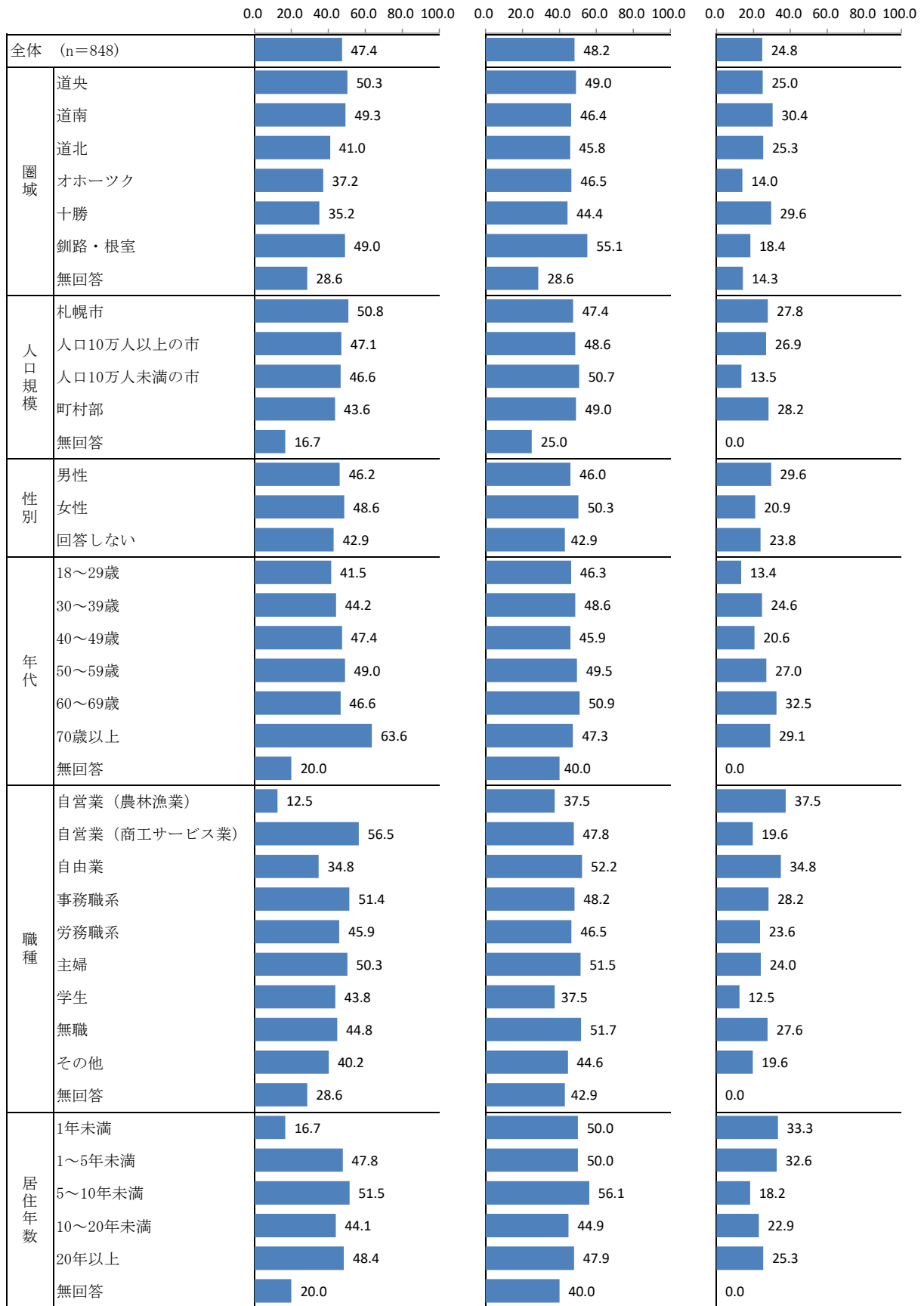
【居住年数別】

「自然体験や農業体験など、子どもたちの教育や学びの場としての機能」については、10～20年未満（53.4%）が最も割合が高く、次いで5～10年未満（51.5%）となっている。「水を浄化したり、川の流れを安定させる機能」については、5～10年未満（56.1%）が最も割合が高く、次いで1年未満と1～5年未満が同率（50.0%）となっている。

一時的に雨水を貯めて洪水を防いだり、土砂崩れを防止する機能

水を浄化したり、川の流れを安定させる機能

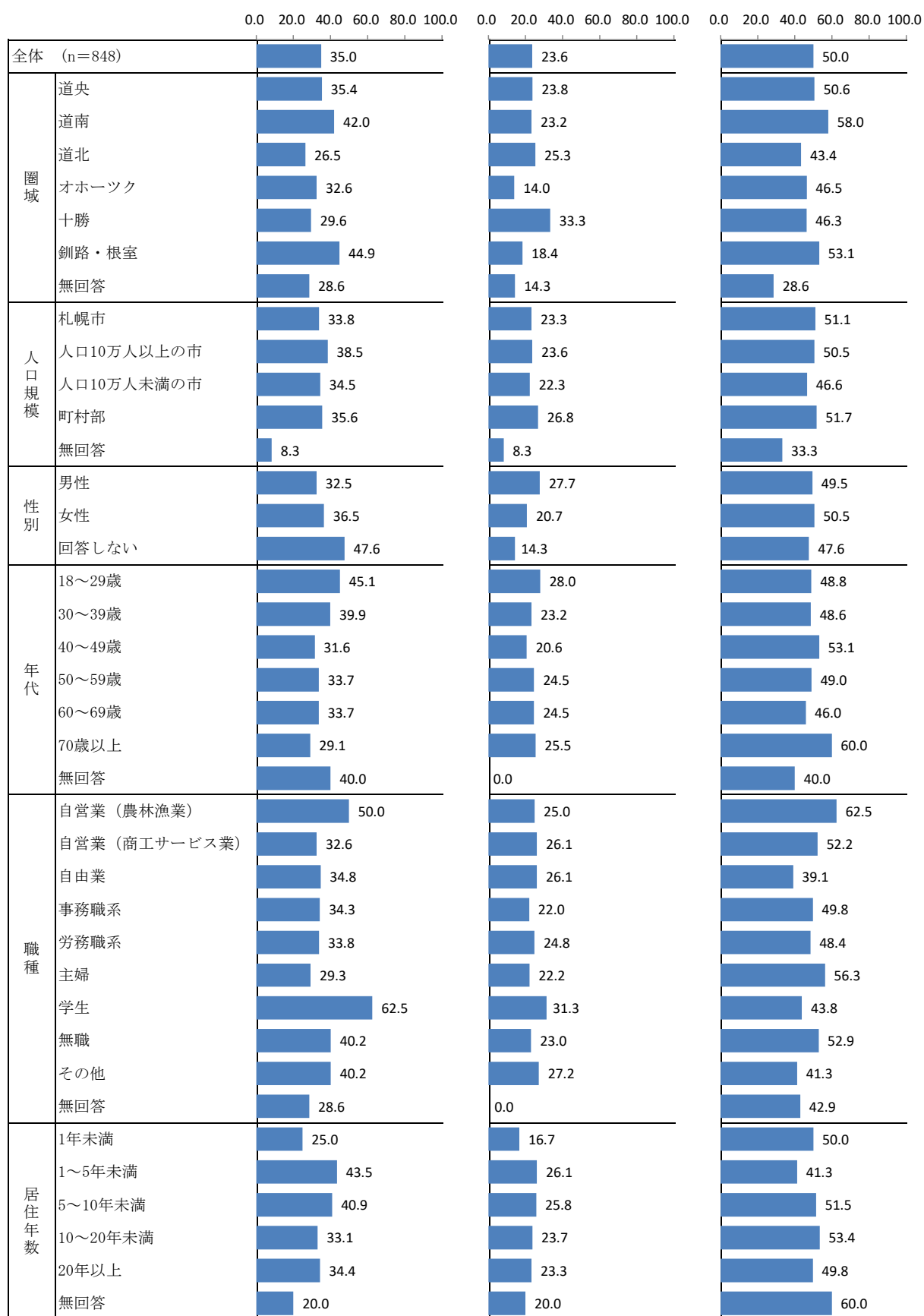
美しい農村の風景を形づくる機能

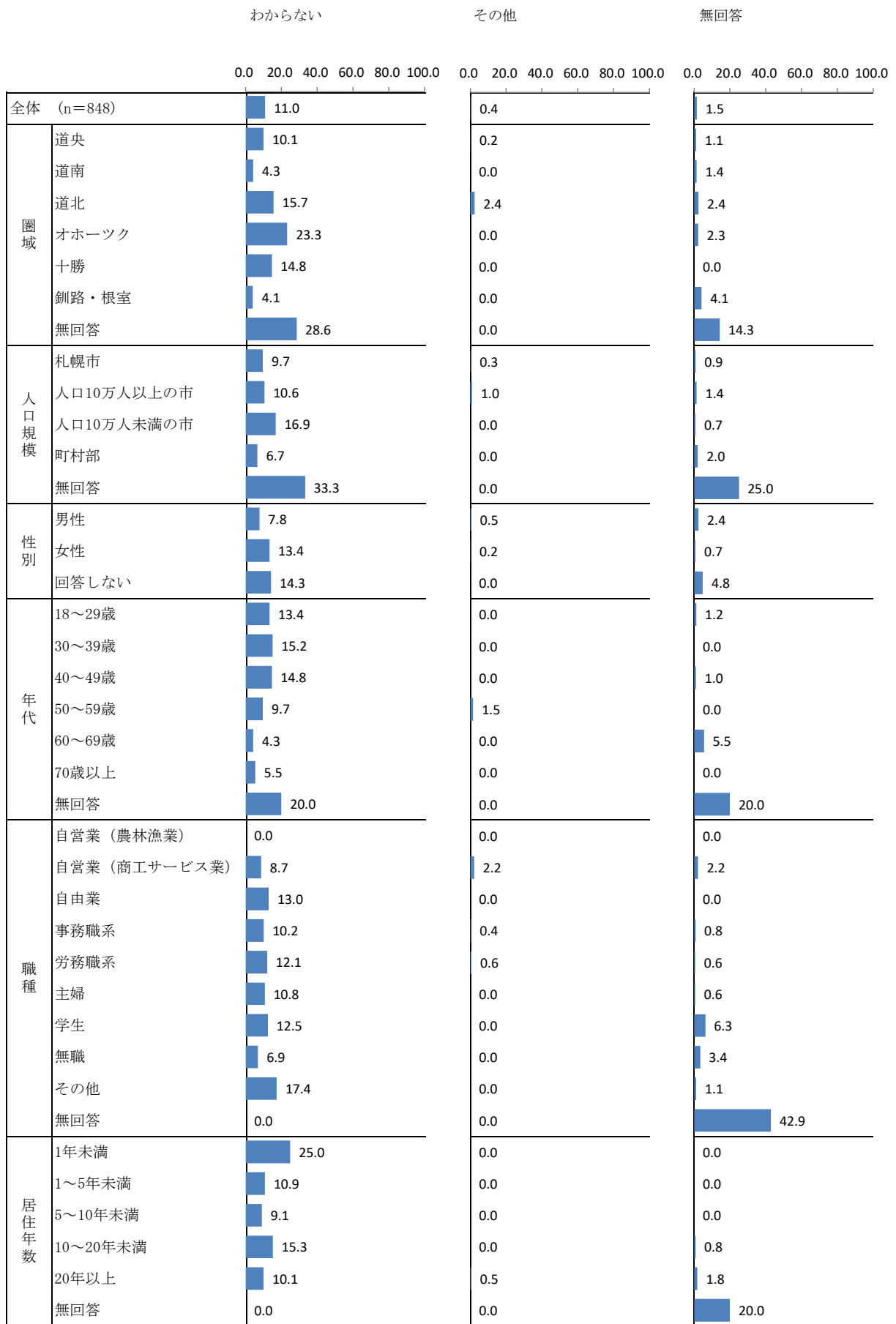


生きものの住みかになる機能

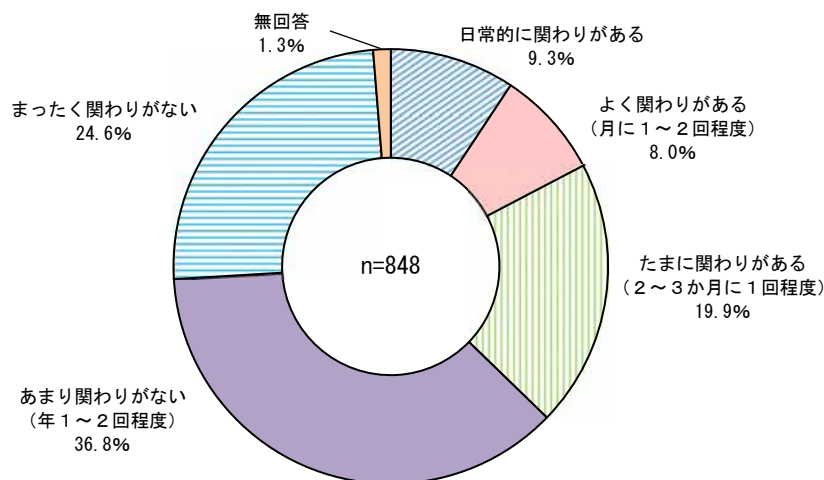
癒やしや安らぎをもたらす機能

自然体験や農業体験など、子どもたちの教育や学びの場としての機能





問4 あなたの生活の中で、農村でレジャー活動を楽しんだり、農家から直接農産物を購入する（スーパー等での購入は除きます）など、農業や農村と関わる機会はどのくらいありますか。
次の中から一つだけお選びください。



【全体】

「あまり関わりがない (年1～2回程度)」(36.8%)と答えた方の割合が最も高く、次いで「まったく関わりがない」(24.6%)、「たまに関わりがある (2～3か月に1回程度)」(19.9%)の順となっている。

【圏域別】

「あまり関わりがない (年1～2回程度)」については、道央広域連携地域 (38.5%)が最も割合が高く、次いで道北連携地域 (37.3%)となっている。「まったく関わりがない」については、釧路・根室連携地域 (28.6%)が最も割合が高く、次いでオホーツク連携地域 (27.9%)となっている。

【人口規模別】

「あまり関わりがない (年1～2回程度)」については、人口10万人未満の市 (40.5%)が最も割合が高く、次いで札幌市 (40.2%)となっている。「まったく関わりがない」については、札幌市 (28.7%)が最も割合が高く、次いで人口10万人以上の市 (25.0%)となっている。

【性別】

「あまり関わりがない (年1～2回程度)」については、男性36.8%、女性37.1%となっており、「まったく関わりがない」については、男性25.0%、女性24.0%となっている。

【年代別】

「あまり関わりがない (年1～2回程度)」については、50～59歳 (40.3%)が最も割合が高く、次いで30～39歳 (39.9%)となっている。「まったく関わりがない」については、18～29歳 (36.6%)が最も割合が高く、次いで50～59歳 (25.5%)となっている。


【職種別】

「あまり関わりがない (年1～2回程度)」については、自由業 (47.8%)が最も割合が高く、次いで主婦 (41.9%)となっている。「まったく関わりがない」については、学生 (37.5%)が最も割合が高く、次いで無職 (36.8%)となっている。

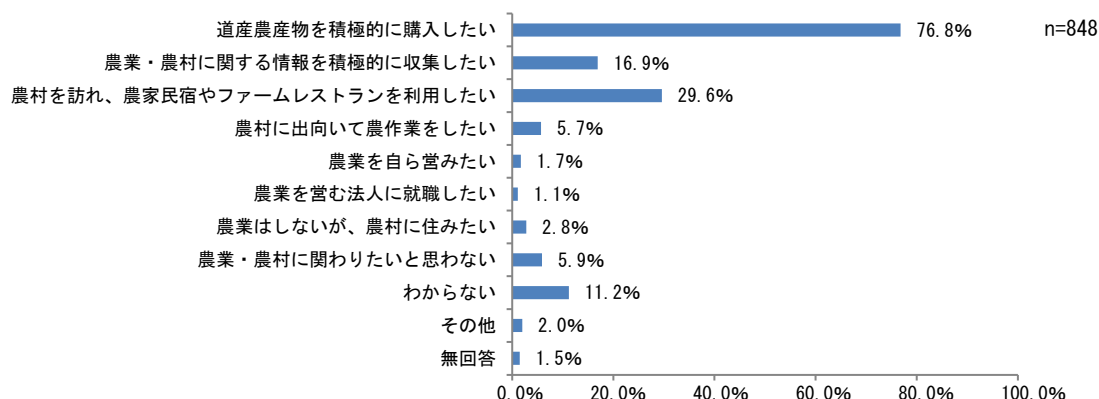
【居住年数別】

「あまり関わりがない (年1～2回程度)」については、1～5年未満 (39.1%)が最も割合が高く、次いで20年以上 (37.3%)となっている。「まったく関わりがない」については、1年未満 (41.7%)が最も割合が高く、次いで5～10年未満 (31.8%)となっている。

- ①日常的に関わりがある
 ②よく関わりがある（月に1～2回程度）
 ③たまに関わりがある（2～3か月に1回程度）
 ④あまり関わりがない（年1～2回程度）
 ⑤まったく関わりがない
 ⑥無回答



問5 あなたは、今後、本道の農業・農村とどのように関わっていきたいですか。
次の中から3つまでお選びください。



【全体】

「道産農産物を積極的に購入したい」（76.8%）と答えた方の割合が最も高く、次いで「農村を訪れ、農家民宿やファームレストランを利用したい」（29.6%）、「農業・農村に関する情報を積極的に収集したい」（16.9%）の順となっている。

【圏域別】

「道産農産物を積極的に購入したい」については、十勝連携地域（85.2%）が最も割合が高く、次いで道南連携地域（82.6%）となっている。「農村を訪れ、農家民宿やファームレストランを利用したい」については、道南連携地域（36.2%）が最も割合が高く、次いでオホーツク連携地域（32.6%）となっている。

【人口規模別】

「道産農産物を積極的に購入したい」については、人口10万人未満の市（81.8%）が最も割合が高く、次いで札幌市（78.2%）となっている。「農村を訪れ、農家民宿やファームレストランを利用したい」については、人口10万人以上の市（35.1%）が最も割合が高く、次いで札幌市（30.2%）となっている。

【性別】

「道産農産物を積極的に購入したい」については、男性73.4%、女性79.6%となっており、「農村を訪れ、農家民宿やファームレストランを利用したい」については、男性24.7%、女性33.4%となっている。

【年代別】

「道産農産物を積極的に購入したい」については、70歳以上（85.5%）が最も割合が高く、次いで50～59歳（83.2%）となっている。「農村を訪れ、農家民宿やファームレストランを利用したい」については、30～39歳（32.6%）が最も割合が高く、次いで18～29歳（31.7%）となっている。

【職種別】

「道産農産物を積極的に購入したい」については、主婦（84.4%）が最も割合が高く、次いで事務職系（81.2%）となっている。「農村を訪れ、農家民宿やファームレストランを利用したい」については、自由業（39.1%）が最も割合が高く、次いで事務職系（33.5%）となっている。

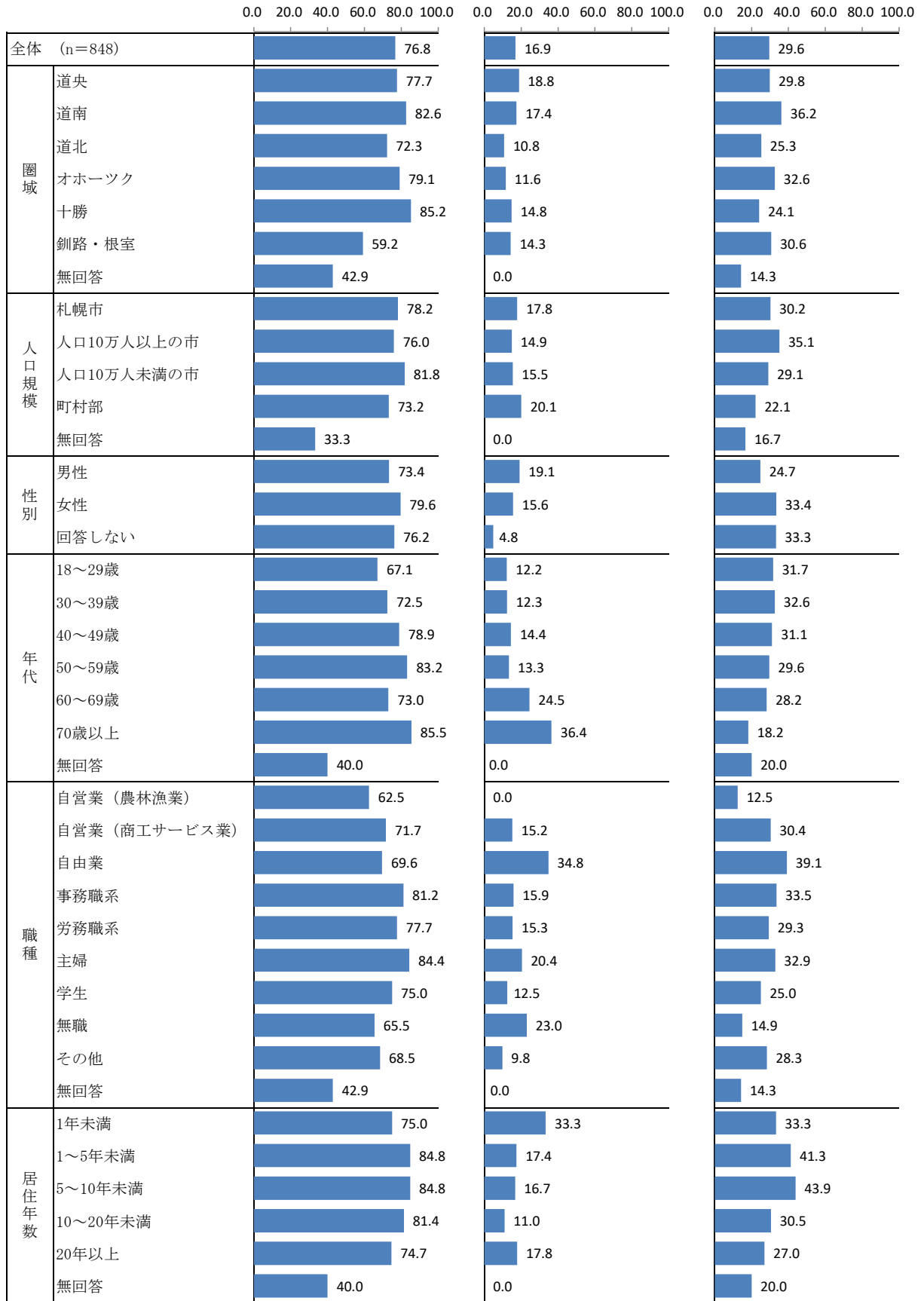
【居住年数別】

「道産農産物を積極的に購入したい」については、1～5年未満と5～10年未満が同率（84.8%）で最も割合が高く、次いで10～20年未満（81.4%）となっている。「農村を訪れ、農家民宿やファームレストランを利用したい」については、5～10年未満（43.9%）が最も割合が高く、次いで1～5年未満（41.3%）となっている。

道産農産物を積極的に購入したい

農業・農村に関する情報を積極的に収集したい


農村を訪れ、農家民宿やファームレストランを利用したい



農村に向いて農作業をしたい

農業を自ら営みたい

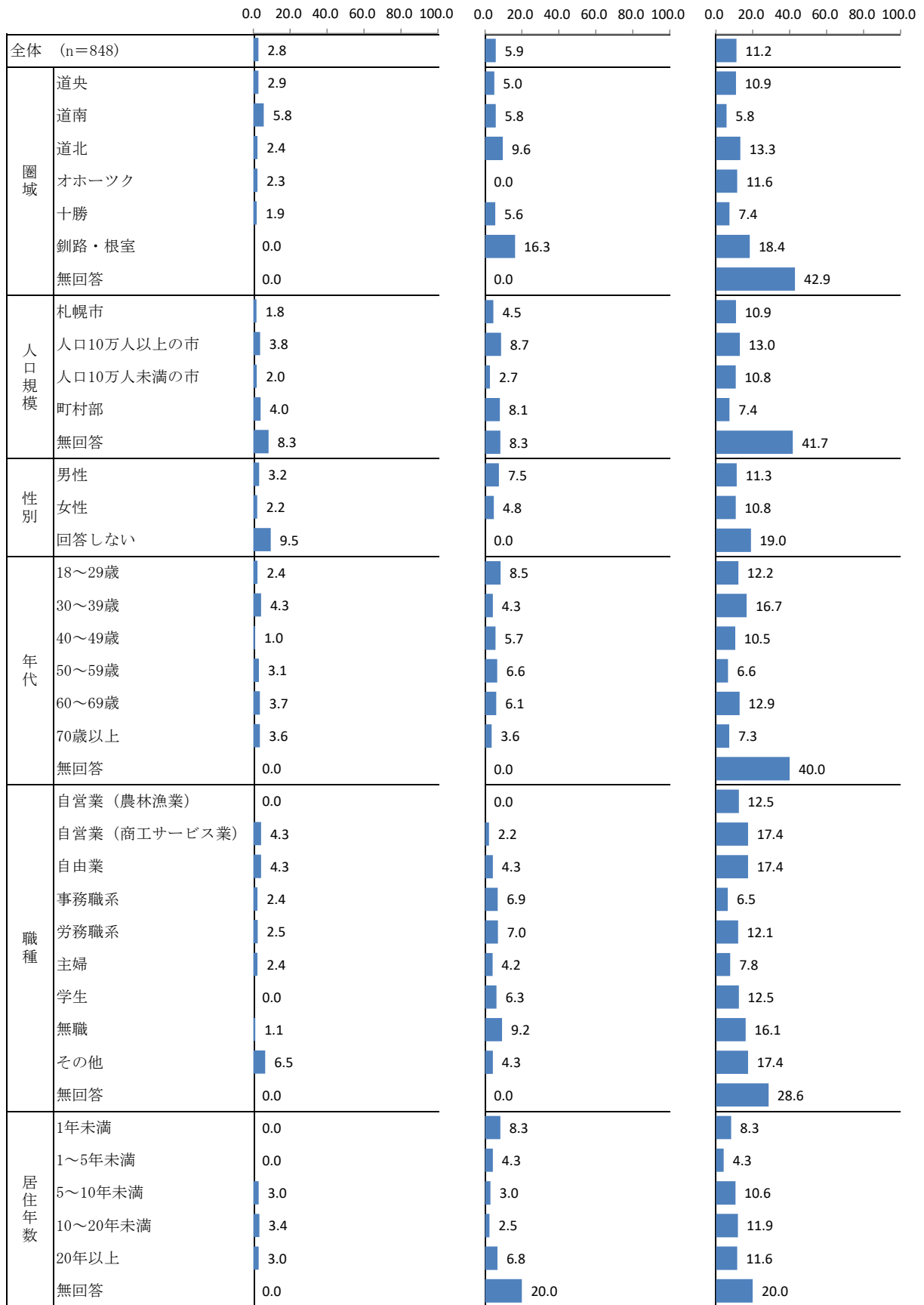
農業を営む法人に就職したい



農業はしないが、農村に住みたい

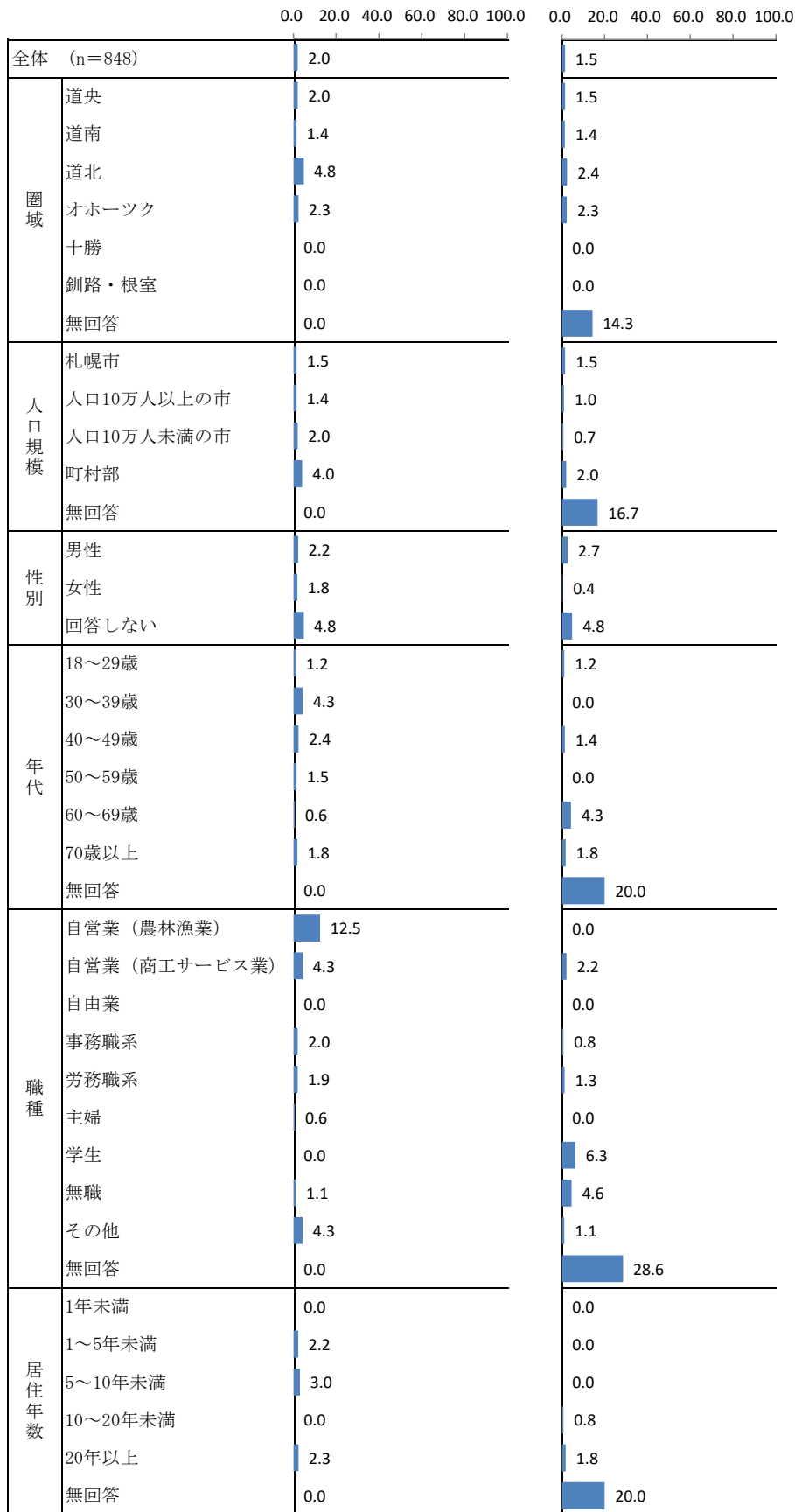
農業・農村に関わりたと思わない

わからない



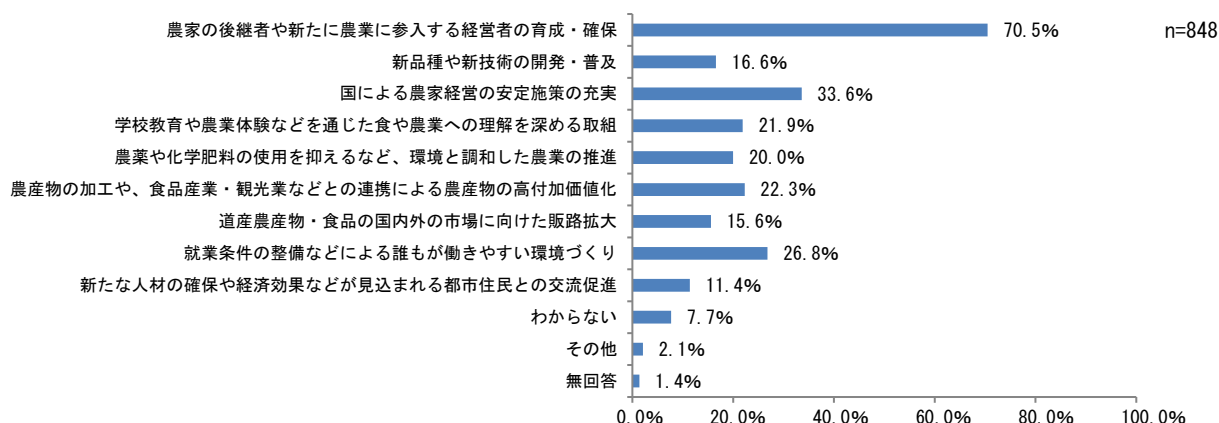
その他

無回答



問6 あなたは、本道の農業が将来にわたって発展していくためには、どのような取組が大切だと思いますか。

次の中から3つまでお選びください。



【全体】

「農家の後継者や新たに農業に参入する経営者の育成・確保」(70.5%)と答えた方の割合が最も高く、次いで「国による農家経営の安定施策の充実」(33.6%)、「就業条件の整備などによる誰もが働きやすい環境づくり」(26.8%)の順となっている。

【圏域別】

「農家の後継者や新たに農業に参入する経営者の育成・確保」については、道北連携地域(75.9%)が最も割合が高く、次いで道南連携地域(73.9%)となっている。「国による農家経営の安定施策の充実」については、十勝連携地域(44.4%)が最も割合が高く、次いで道南連携地域(42.0%)となっている。

【人口規模別】

「農家の後継者や新たに農業に参入する経営者の育成・確保」については、町村部(73.8%)が最も割合が高く、次いで人口10万人以上の市(73.1%)となっている。「国による農家経営の安定施策の充実」については、人口10万人未満の市(35.8%)が最も割合が高く、次いで人口10万人以上の市(35.1%)となっている。

【性別】

「農家の後継者や新たに農業に参入する経営者の育成・確保」については、男性71.8%、女性70.1%となっており、「国による農家経営の安定施策の充実」については、男性34.9%、女性32.7%となっている。

【年代別】

「農家の後継者や新たに農業に参入する経営者の育成・確保」については、70歳以上(81.8%)が最も割合が高く、次いで60～69歳(73.0%)となっている。「国による農家経営の安定施策の充実」については、70歳以上(41.8%)が最も割合が高く、次いで50～59歳(37.2%)となっている。

【職種別】

「農家の後継者や新たに農業に参入する経営者の育成・確保」については、労務職系(73.9%)が最も割合が高く、次いで無職(73.6%)となっている。「国による農家経営の安定施策の充実」については、労務職系(44.6%)が最も割合が高く、次いで自由業(34.8%)となっている。

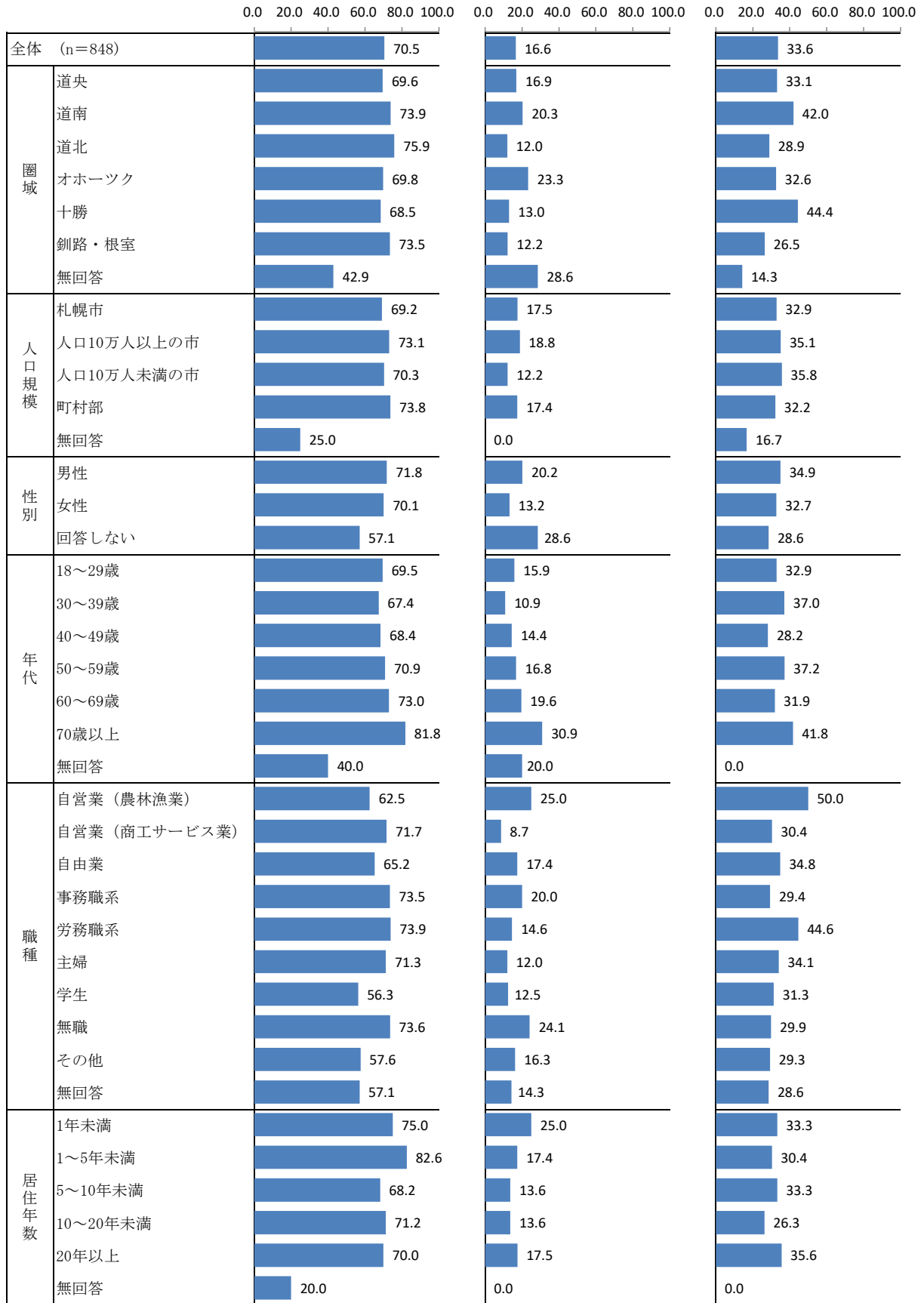
【居住年数別】

「農家の後継者や新たに農業に参入する経営者の育成・確保」については、1～5年未満(82.6%)が最も割合が高く、次いで1年未満(75.0%)となっている。「国による農家経営の安定施策の充実」については、20年以上(35.6%)が最も割合が高く、次いで1年未満と5～10年未満が同率(33.3%)となっている。

農家の後継者や新たに農業に
参入する経営者の育成・確保

新品種や新技術の開発・普及

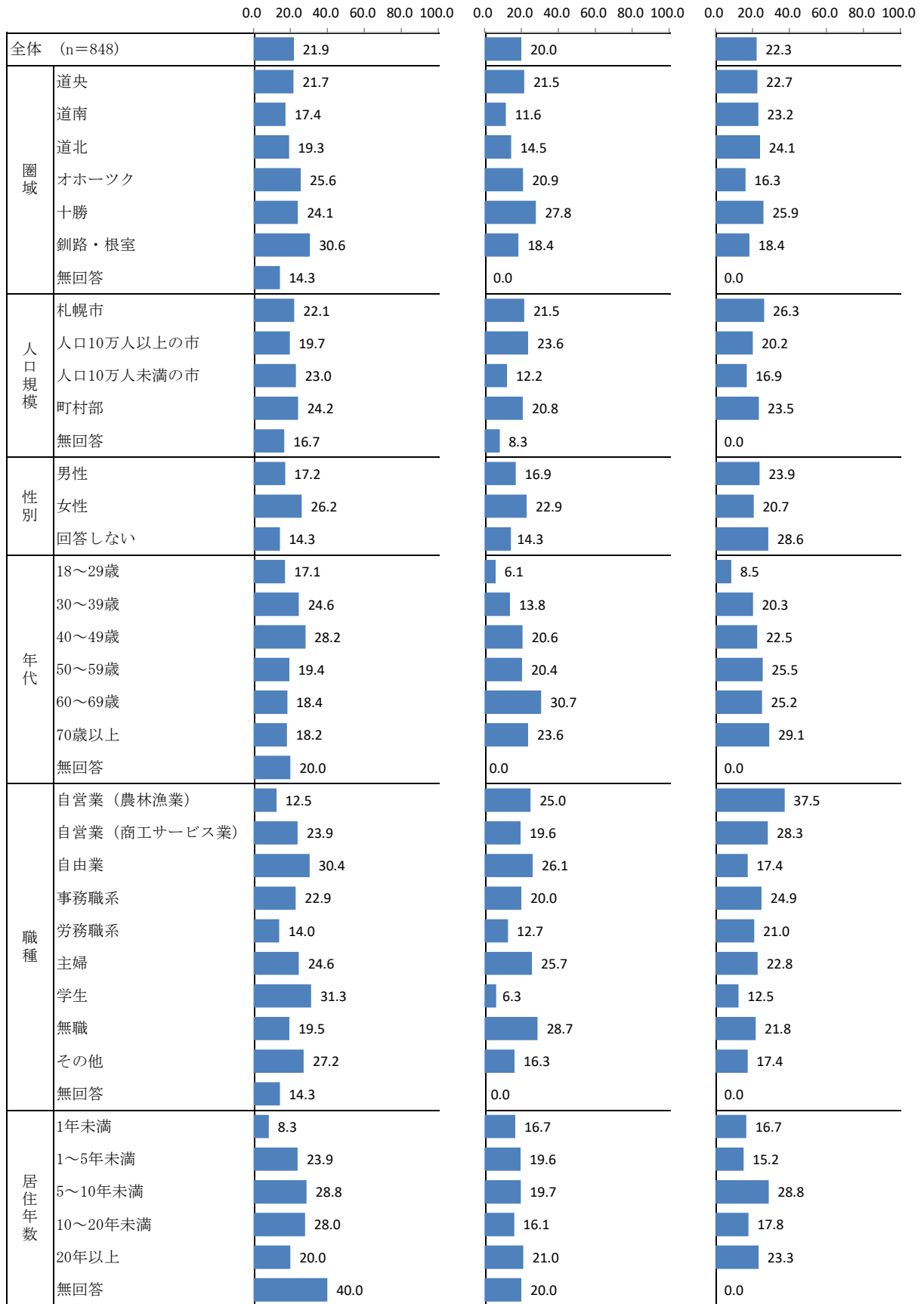
国による農家経営の安定施策
の充実



学校教育や農業体験などを通じた食や農業への理解を深める取組

農薬や化学肥料の使用を抑えるなど、環境と調和した農業の推進

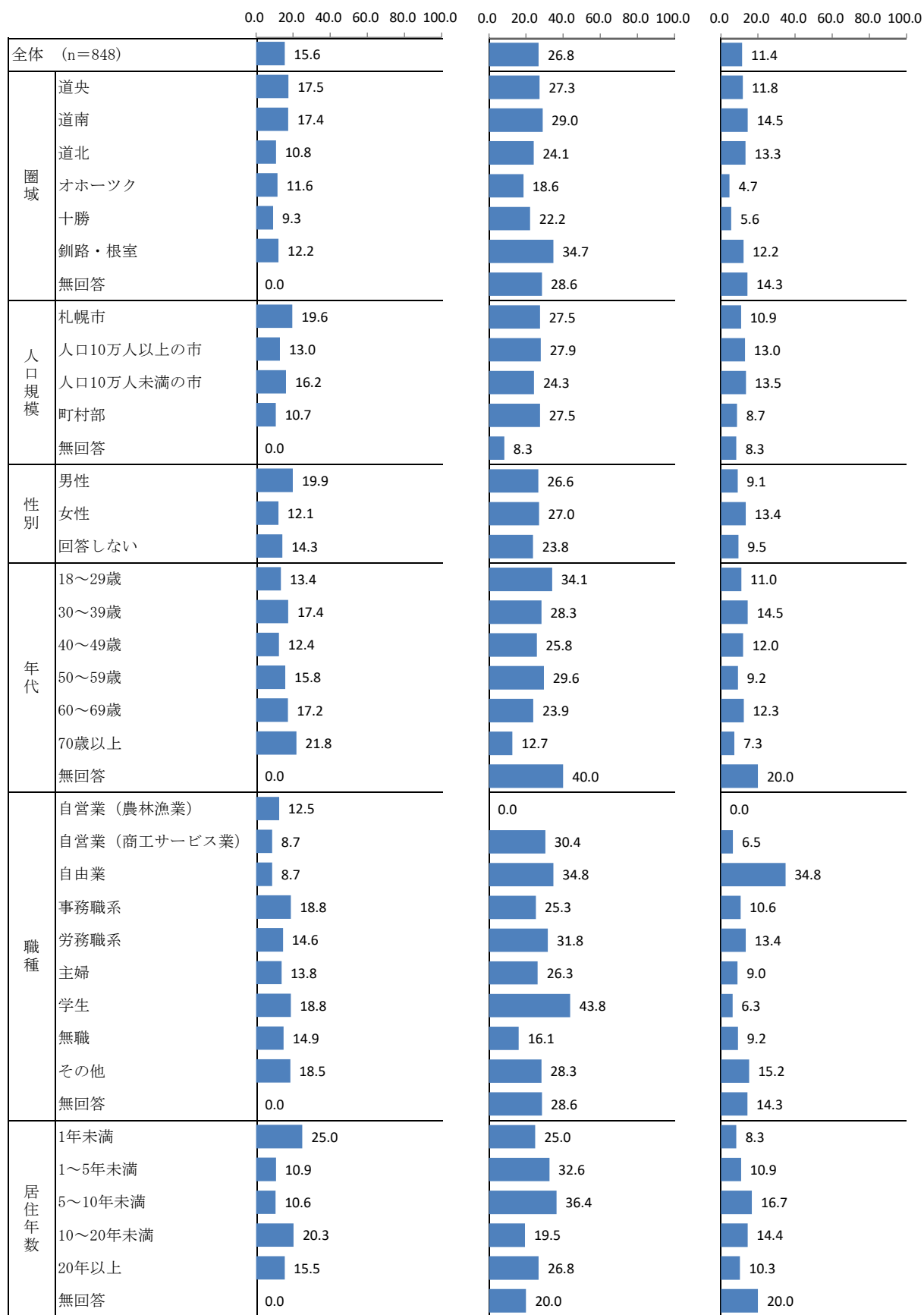
農産物の加工や、食品産業・観光業などとの連携による農産物の高付加価値化

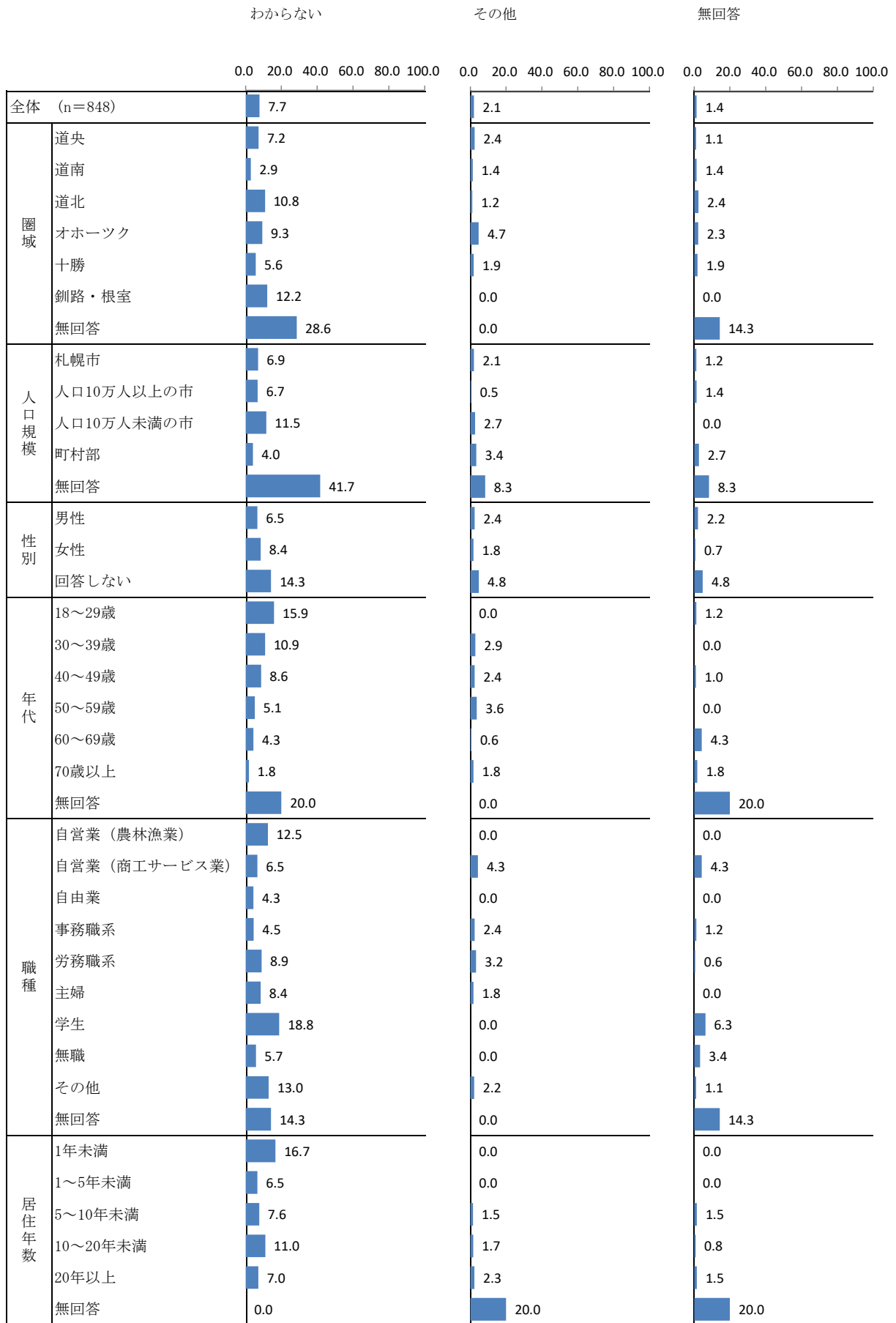


道産農産物・食品の国内外の市場に向けた販路拡大

就業条件の整備などによる誰もが働きやすい環境づくり

新たな人材の確保や経済効果などが見込まれる都市住民との交流促進





「農業・農村の振興について」の調査を終えて

今回の調査では、道民の本道農業・農村に対するイメージや魅力のほか、農業・農村との関わりや将来に向けた振興策について意見を求めた。

本道農業・農村に対して回答者の74.4%が良いイメージを抱いており、道産農産物に対する「おいしさ」(68.0%)や「新鮮さ」(58.6%)、「安全性の高さ」(49.3%)の評価が高く、5年前に行った調査と比べて「ブランド力」(28.3%)の評価が上がった。また、洪水防止などの「農業・農村の多面的機能」について重要性が広く理解されていた。

一方、農業・農村との関わりについては、「あまり関わりがない(年1~2回程度)」(36.8%)、「まったく関わりがない」(24.6%)が多かったものの、今後の関わりについては、「道産農産物を積極的に購入したい」(76.8%)のほか、「農村を訪れ、農家民宿やファームレストランを利用したい」(29.6%)など、食を通じた交流への興味が高かった。

将来に向けた振興策では、「農業の後継者や新たに農業に参入する経営者の育成・確保」(70.5%)のほか、「就業条件の整備などによる誰もが働きやすい環境づくり」(26.8%)や「学校教育や農業体験などを通じた食や農業への理解を深める取組」(21.9%)などが大切であるとの回答が得られた。

今回の調査結果は、今年度策定する「第6期北海道農業・農村振興推進計画」や、この計画に基づいて実施する農業施策の検討に活用していく。

(農政部農政課)