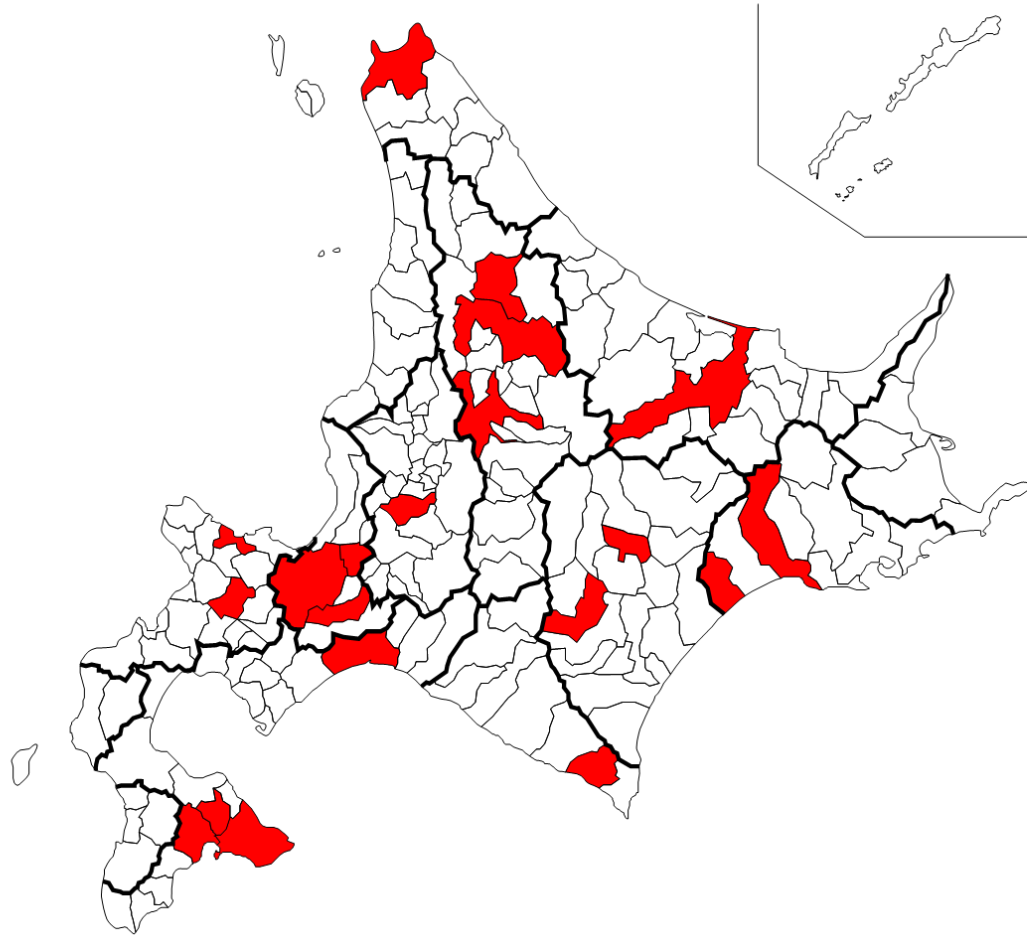


# 北海道内市町村女性の参画マップ

- 1 男女平等参画・女性に関する条例の制定状況
- 2 男女平等参画・女性に関する計画の制定状況
- 3 法律、政令及び条例により設置された審議会等委員の女性比率
- 4 地方自治法(第180条の5)に基づく委員会等の女性比率
- 5 市町村議会議員に占める女性比率(R5. 3. 31)
- 6 市町村職員の管理職に占める女性比率
- 7 自治会長に占める女性比率

# 1 男女平等参画・女性に関する条例の制定状況

制定市町村名
札幌市
函館市
旭川市
釧路市
北見市
苫小牧市
稚内市
美唄市
江別市
士別市
名寄市
恵庭市
北斗市
七飯町
倶知安町
余市町
様似町
士幌町
芽室町
<b>合計 19市町村</b>
<b>(制定率 10.6%)</b>
<b>全国制定率 39.7%</b>



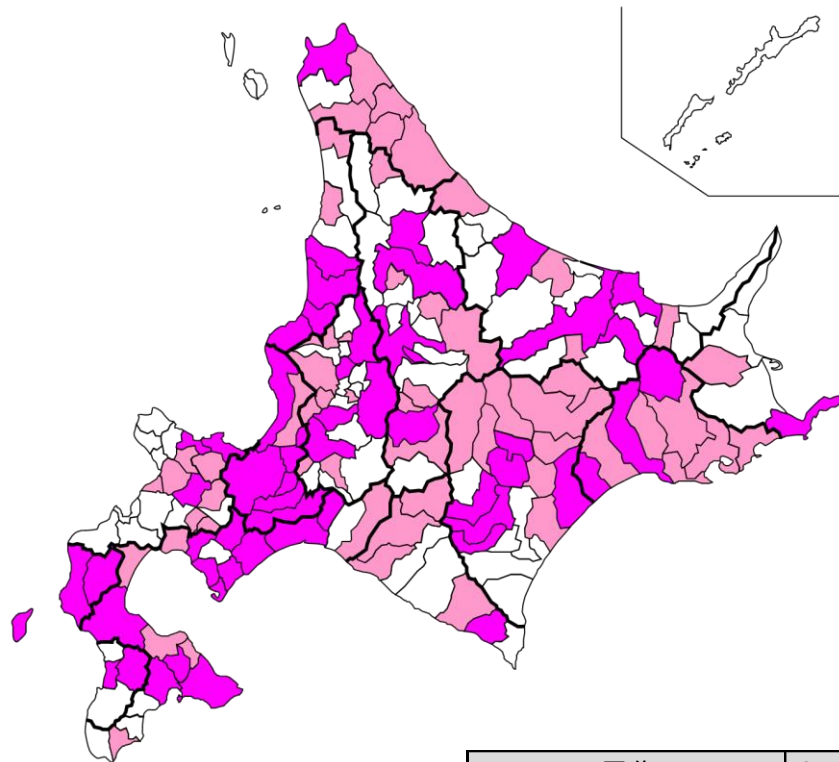
(備考) 1 色づけた箇所が制定市町村

2 内閣府「地方公共団体における男女平等参画社会の形成又は女性に関する施策の推進状況調査結果」より作成 ※令和5年4月1日現在

## 2 男女平等参画・女性に関する計画の策定状況

市町村名(単独)	
札幌市	石狩市
函館市	北斗市
小樽市	七飯町
旭川市	新篠津村
室蘭市	八雲町
釧路市	江差町
帯広市	厚沢部町
北見市	奥尻町
岩見沢市	今金町
網走市	せたな町
留萌市	倶知安町
苫小牧市	余市町
稚内市	東神楽町
美唄市	増毛町
芦別市	小平町
江別市	苫前町
紋別市	美幌町
士別市	白老町
名寄市	洞爺湖町
根室市	安平町
千歳市	様似町
滝川市	音更町
深川市	士幌町
富良野市	芽室町
登別市	中札内村
恵庭市	浦幌町
伊達市	弟子屈町
北広島市	
<b>合計 55市町村</b> (策定率 30.7%) ※ 全国策定率 80.5%	

市町村名(総合計画等の一部)	
福島町	猿払村
鹿部町	浜頓別町
森町	中頓別町
長万部町	枝幸町
真狩村	幌延町
留寿都村	小清水町
京極町	訓子府町
共和町	湧別町
岩内町	雄武町
仁木町	豊浦町
赤井川村	むかわ町
南幌町	日高町
上砂川町	平取町
栗山町	浦河町
月形町	上士幌町
浦臼町	鹿追町
新十津川町	新得町
秩父別町	池田町
北竜町	豊頃町
当別町	本別町
愛別町	足寄町
上川町	陸別町
上富良野町	釧路町
中富良野町	厚岸町
南富良野町	浜中町
剣淵町	標茶町
音威子府村	鶴居村
初山別村	白糠町
天塩町	中標津町
<b>合計 58町村</b> (策定率 32.4%) ※ 全国策定率 8.8%	



区分	市町村数
単独	55
総合計画の一部	58
未策定	66
合計	179

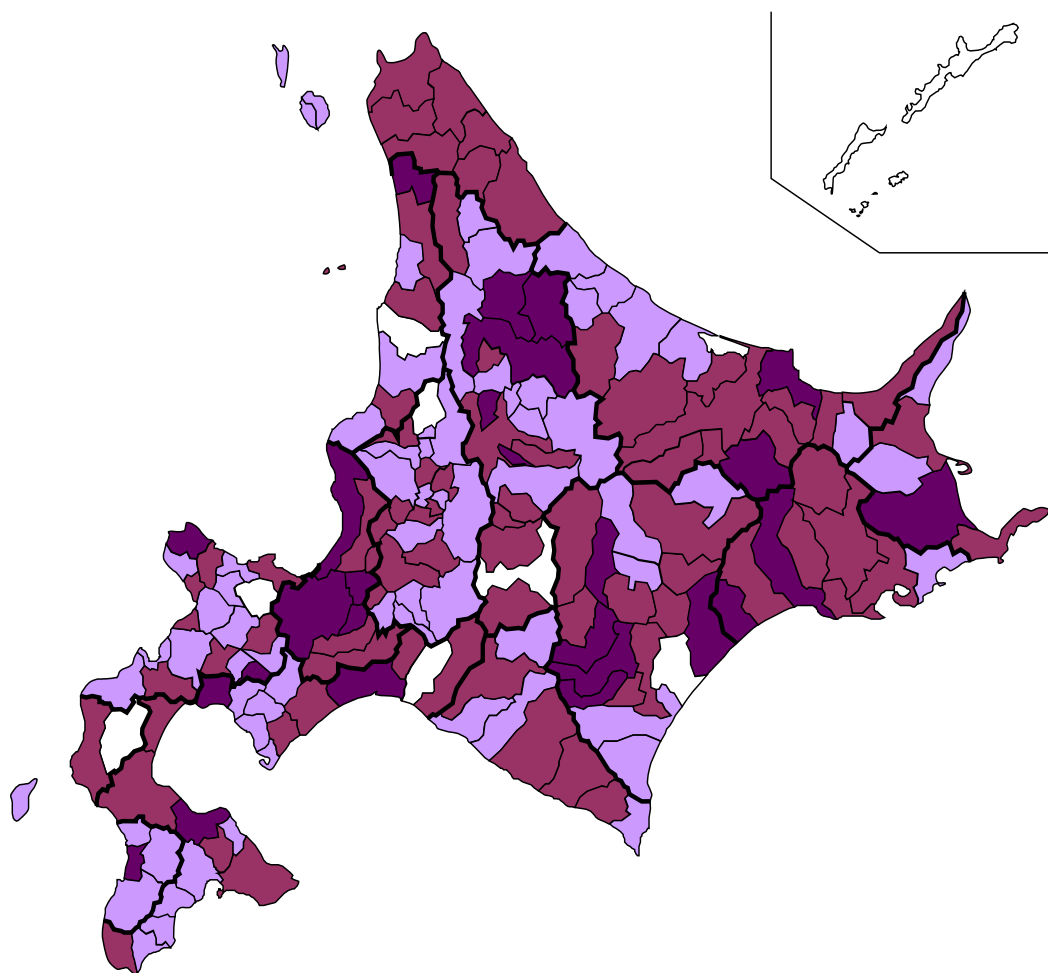
(備考) 内閣府「地方公共団体における男女平等参画社会の形成又は女性に関する施策の推進状況調査結果」より作成 ※令和5年4月1日現在

### 3 法律、政令及び条例により設置された審議会等委員の女性比率

平均比率	市町村数
30%以上	25
20%以上30%未満	79
10%以上20%未満	68
10%未満	7
合計	179

上位市町村(10位まで)		
順位	市町村名	比率(%)
1	中札内村	39.1
2	士別市	37.7
3	津別町	36.9
4	鷹栖町	36.4
5	石狩市	35.6
6	帯広市	34.5
7	江差町	33.8
8	札幌市	33.7
9	森町	33.5
10	鹿追町	33.2

全道平均の女性比率 24.2% ※



(備考) 内閣府「地方公共団体における男女平等参画社会の形成又は女性に関する施策の推進状況調査結果」より作成(令和5年4月1日現在)

※ 全道平均の女性比率は広域で設置されている審議会等を含まない数値

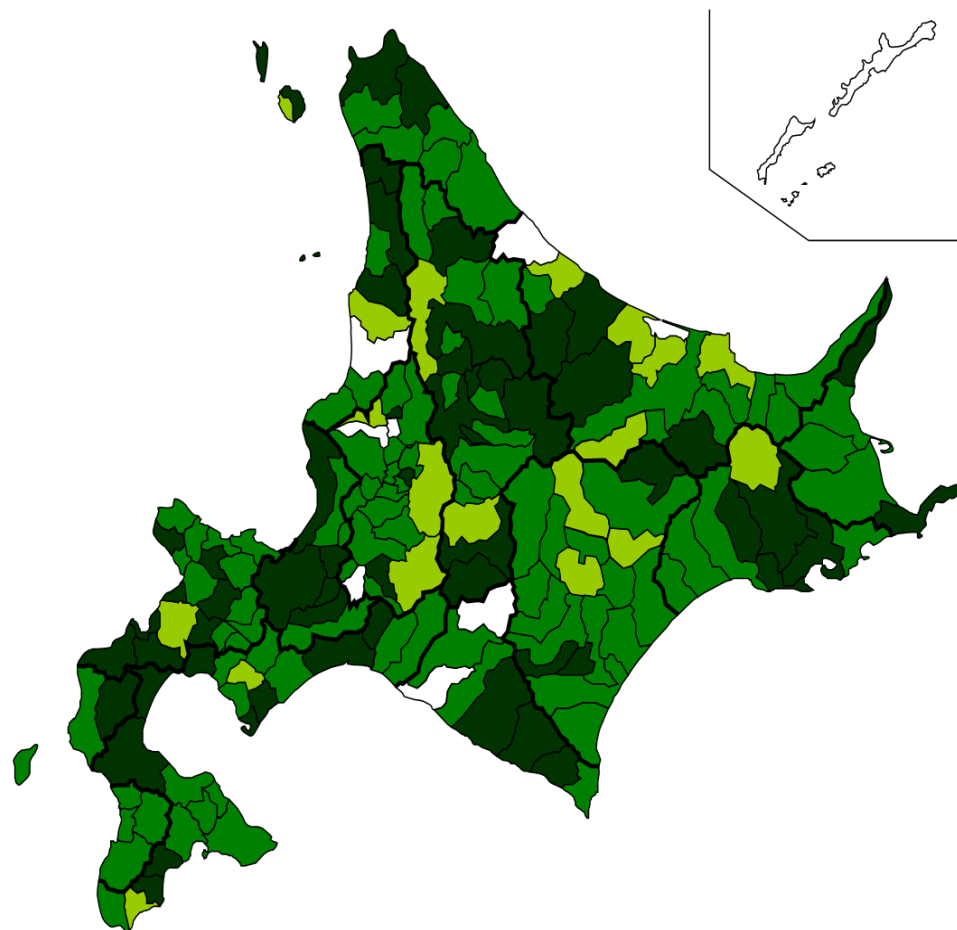
[参考]広域で設置されている審議会等を含んだ数値:全国 28.5%、全道 24.3%

## 4 地方自治法(第180条の5)に基づく委員会等の女性比率

平均比率	市町村数
20%以上	59
10%以上20%未満	95
5%以上10%未満	19
5%未満	6
合計	179

上位10市町村		
順位	市町村名	比率(%)
1	羅臼町	53.8
2	津別町	46.2
3	釧路町	39.1
4	占冠村	36.6
5	神恵内村	35.7
6	秩父別町	33.3
7	遠軽町	31.8
8	苫小牧市	30.8
	礼文町	30.8
10	北広島市	30.0

全道平均の女性比率 17.1%

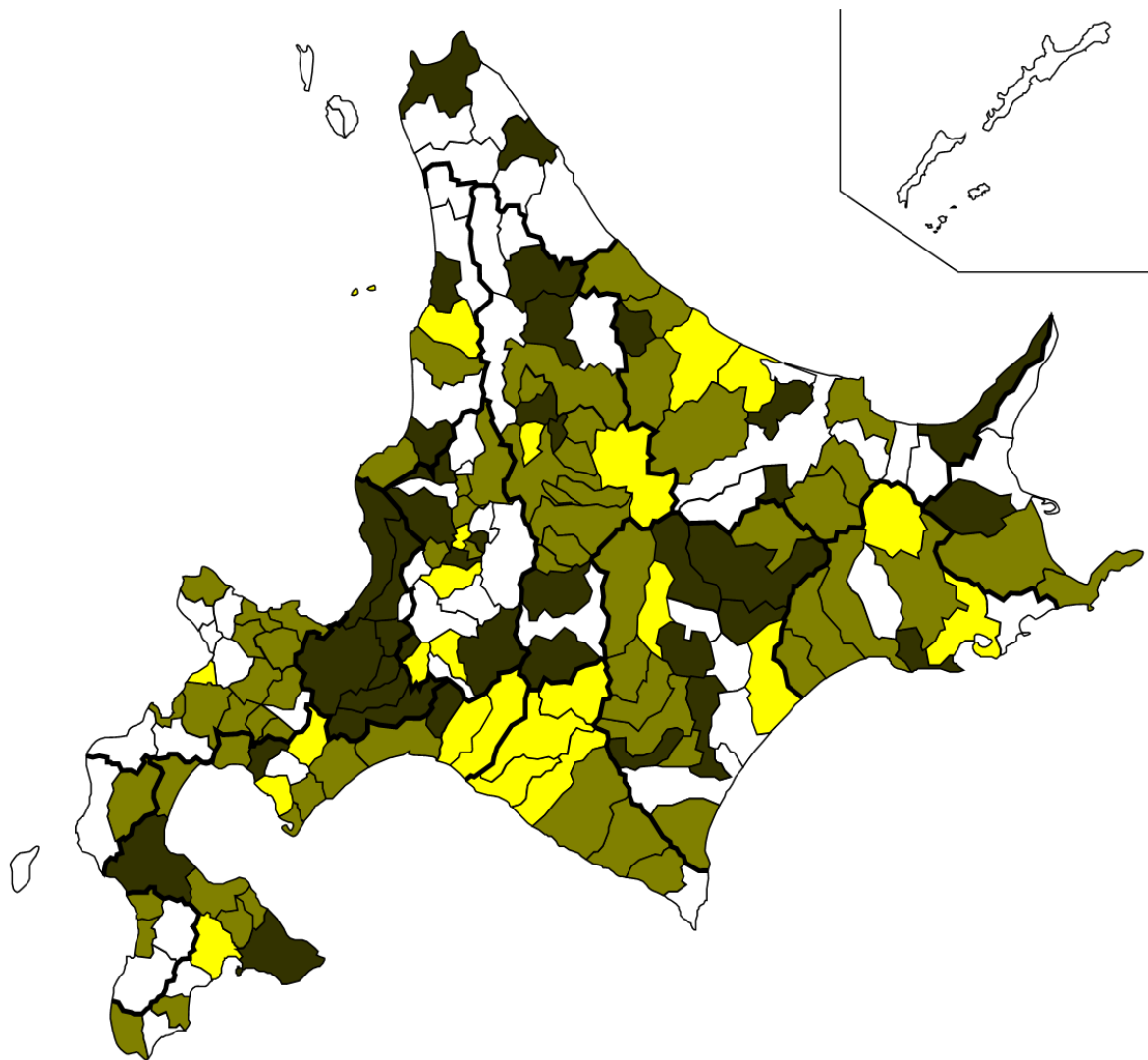


- (備考) 1 内閣府「地方公共団体における男女平等参画社会の形成又は女性に関する施策の推進状況調査結果」より作成 ※令和5年4月1日現在  
 2 「地方自治法(第180条の5)に基づく委員会等」とは、教育委員会、選挙管理委員会、公平委員会、監査委員、農業委員会、固定資産評価審査会のことをいう。

## 5 市町村議会議員に占める女性比率

平均比率		市町村数
	20%以上	39
	10%以上20%未満	65
	3%以上10%未満	21
	0%	54
	合計	179

上位10市町村		
順位	市町村名	比率(%)
1	江別市	48.0%
2	留萌市	42.9%
3	函館市	34.6%
4	安平町	33.3%
	幕別町	33.3%
	中標津町	33.3%
7	札幌市	32.4%
8	北広島市	31.8%
9	富良野市	31.3%
10	東川町	30.8%
	むかわ町	30.8%
全道平均の女性比率 14.1%		

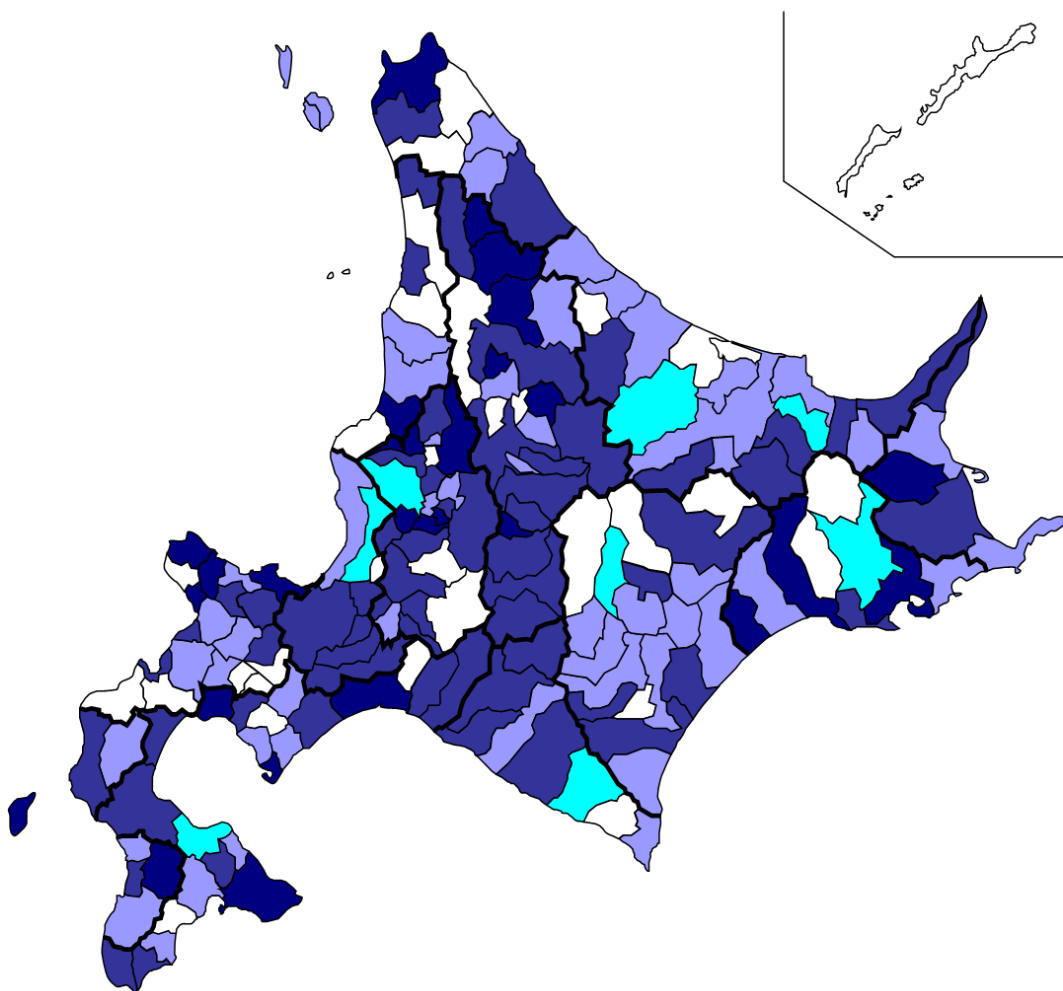


(備考) 北海道「地方公共団体における男女平等参画社会の形成又は女性に関する施策の推進状況調査(北海道独自調査)結果」より作成 ※令和5年3月31日現在

## 6 市町村職員の管理職に占める女性比率

平均比率	市町村数
20%以上	26
10%以上20%未満	63
5%以上10%未満	52
5%未満(0%除く)	8
0%	30
合計	179

上位10市町村		
順位	市町村名	比率(%)
1	厚沢部町	36.4
2	上砂川町	33.3
	北竜町	33.3
4	奈井江町	30.0
5	浦臼町	28.6
	中富良野町	28.6
7	名寄市	27.3
8	稚内市	26.7
9	厚岸町	26.4
10	留萌市	26.2
全道平均の女性比率 14.6%		
※全国平均比率 17.6%		

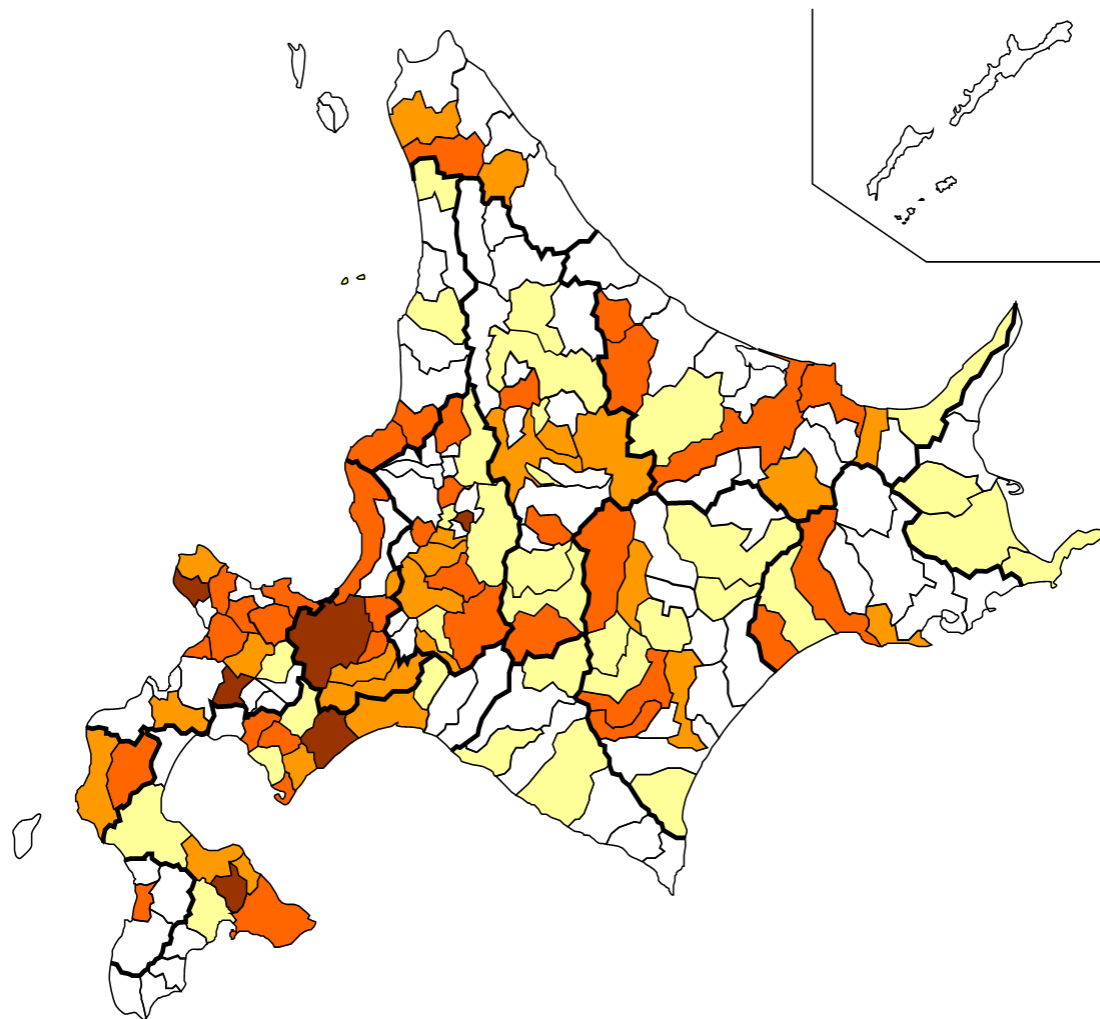


(備考) 内閣府「地方公共団体における男女平等参画社会の形成又は女性に関する施策の推進状況調査結果」より作成 ※令和5年4月1日現在

# 7 自治会長に占める女性比率

平均比率	市町村数
10%以上	6
5%以上10%未満	34
3%以上5%未満	25
3%未満(0%除く)	31
0%	83
合計	179

上位市町村(10位まで)		
順位	市町村名	比率(%)
1	歌志内市	16.7
2	七飯町	12.5
3	ニセコ町	12.3
4	神恵内村	11.1
5	札幌市	10.1
6	白老町	10.0
7	岩内町	9.8
8	北広島市	9.2
9	壮瞥町	9.1
10	共和町	9.0
全道平均の女性比率		4.9%
※全国平均比率		7.2%



(備考) 内閣府「地方公共団体における男女平等参画社会の形成又は女性に関する施策の推進状況調査結果」より作成 ※令和5年4月1日現在