

北海道体験移住「ちょっと暮らし」令和元年度実績

※北海道体験移住「ちょっと暮らし」とは？

道内の市町村等が運営主体となり、北海道への移住や二地域居住等を希望している方に対し、生活に必要な家具や家電を備え付けた住宅等を用意し、その地域での生活を体験していただくもの。

1 令和元年度実績(H31.4.1~R2.3.31)

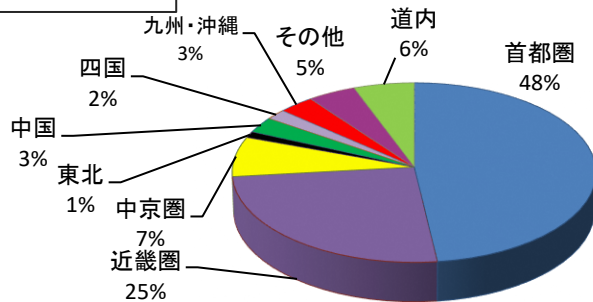
区分	令和元年度実績	対前年度比
利用件数	2,713件	130.1%
利用者数	4,666人	119.4%
滞在日数	94,924日	108.5%
平均滞在日数	20.3日	91.1%

※114市町村で実施し、102市町村で実績あり。

2 利用者の居住地別人数等

居住地	利用件数	利用者数	対前年比	滞在日数	対前年比
首都圏	1394件	2,244人	145%	37,775日	115%
近畿圏	673件	1,176人	103%	24,962日	110%
中京圏	168件	336人	86%	8,864日	87%
東北	26件	52人	83%	1,906日	97%
中国	86件	135人	136%	3,025日	127%
四国	52件	88人	154%	1,606日	93%
九州・沖縄	91件	158人	114%	3,206日	125%
その他	97件	211人	127%	5,990日	144%
道内	126件	266人	89%	7,590日	84%

利用者数の割合

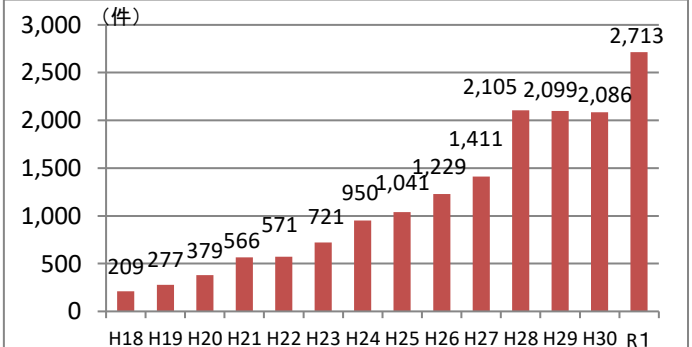


3 利用者数等上位10市町村

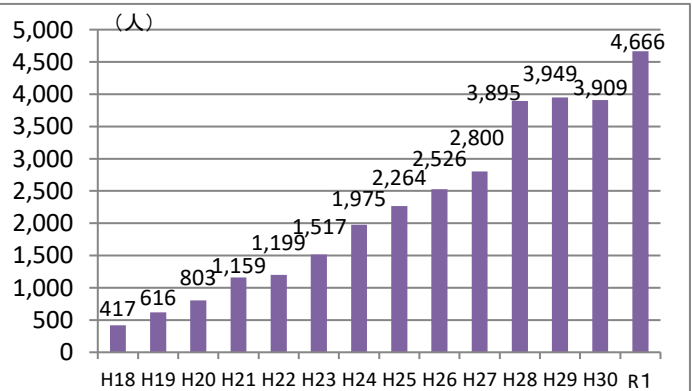
順位	利用者数	順位	滞在日数
1	釧路市 2,219人	1	釧路市 25,872日
2	上士幌町 161人	2	新ひだか町 5,143日
3	新ひだか町 91人	3	浦河町 4,949日
4	東川町 90人	4	上士幌町 4,847日
5	浦河町 82人	5	美瑛町 2,651日
6	紋別市 78人	6	紋別市 2,111日
7	栗山町 69人	7	当別町 1,911日
8	深川市 57人	8	平取町 1,865日
9	清里町 56人	9	士幌町 1,854日
10	黒松内町 54人	10	旭川市 1,633日

- 注1 全市町村を対象に調査を実施。ただし、平成23年度以前については、移住相談ワンストップ窓口を設置している市町村のみを対象に調査を実施
- 注2 H31年4月~R2年3月で区切り、H31年3月以前及びR2年4月以降の日数はカウントしていない。
- 注3 滞在日数は延べ数を記載

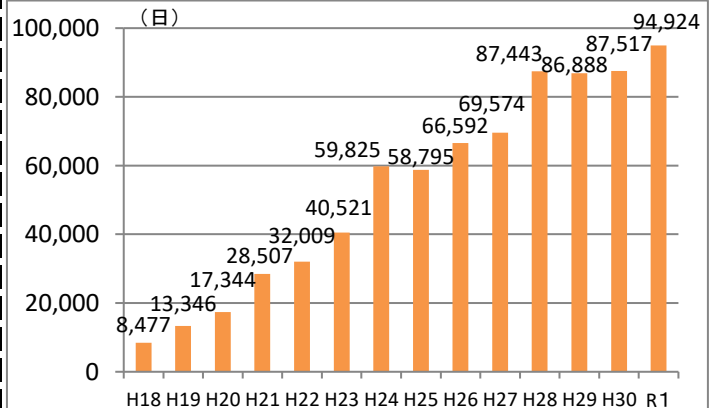
4 利用件数の推移



5 利用者数の推移



6 滞在日数の推移



7 平均滞在日数の推移

