

令和 5 年 度

北海道歳入歳出決算説明書

北 海 道

目 次

令和5年度北海道歳入歳出決算説明	1
第1 一般会計	1
第2 特別会計	6
調 書	
一般会計・特別会計歳入歳出決算額（別表第1）	13
前年度以前収入未済額調書（別表第2）	17
歳入増減額調書（別表第3）	22
歳出不用額調書（別表第4）	42
道税現年課税分成績調書	53
一般会計歳入歳出款別決算比較図表	61
一般会計歳入歳出年度別比較図表	62
公有財産関係説明	63

令和5年度北海道歳入歳出決算説明

令和5年度における一般会計と特別会計とを合わせた

歳入決算総額は	4,300,100,442,615円
歳出決算総額は	4,259,654,677,364円

である。

この歳入及び歳出の会計別金額は、決算書の収入済額欄及び支出済額欄に掲げたとおりである。

(別表第1を参照)

第1 一般会計

第1章 総括

令和5年度一般会計における

収入済額は	3,295,692,515,525円
支出済額は	3,263,561,627,201円

であって、差引き 32,130,888,324円

の歳計剰余金を生じた。

なお、このうち 3,861,812,376円

は翌年度へ繰り越した繰越事業費の財源に充当されるので

差引き 28,269,075,948円

は地方自治法第233条の2の規定によって翌年度の歳入に編入した。

第2章 歳入

令和5年度の収入済額は 3,295,692,515,525円

であって、これを

予算現額は	3,526,155,406,238円	
内訳	当初予算額	2,850,745,739,000円
	補正予算額	483,164,466,000円
	継続費及び繰越事業費繰越財源充当額	192,245,201,238円

と比べると 230,462,890,713円

の減少である。

また、調定に対する収入状況を見ると

調定額	3,305,052,181,092 円
内訳	{
現年度調定額	3,296,897,660,464 円
前年度以前繰越額	8,154,520,628 円
に対し	
収入済額	3,295,692,515,525 円
不納欠損額	524,912,722 円
計	3,296,217,428,247 円
であって、差引き	8,834,752,845 円

が収入未済額となった。

なお、このうち前年度以前の収入未済額は 4,620,793,709 円

であり、この内訳は別表第2の前年度以前収入未済額調書のとおりである。

つぎに、予算現額に対し、収入済額において増減を生じた主なものは別表第3の歳入増減額調書のとおりである。

第3章 歳 出

令和5年度の支出済額は	3,263,561,627,201 円
であって、これを	
予算現額	3,526,155,406,238 円
内訳	{
当初予算額	2,850,745,739,000 円
補正予算額	483,164,466,000 円
継続費及び繰越事業費繰越額	192,245,201,238 円
と比べると	262,593,779,037 円
の執行残となり	
翌年度繰越額	185,338,883,208 円
を差引きすると	77,254,895,829 円
の不用額となった。	

つぎに、翌年度繰越額、不用額及び予備費充当額について説明する。

1 翌年度繰越額

翌年度繰越額は、185,338,883,208円であって、繰越事業別の繰越額は次のとおりである。

(1) 繰越明許費

款	項	事業	繰越額	備考
			円	
総務費	学事宗務費 防災費 原子力安全対策費	学事宗務諸費 総合防災体制整備費 原子力防災安全対策費	1,950,000 392,941,000 754,222,000	
総合政策費	次世代社会戦略費 交通政策費 航空港湾費	情報通信格差対策事業費補助金 北海道新幹線鉄道整備事業費負担金 空港管理費 空港公共事業費 空港整備費補助金	486,714,000 6,820,896,000 37,357,000 572,583,000 10,450,000	
環境生活費	環境政策費 自然環境費	水道対策費 自然公園等整備費	3,478,699,000 337,606,000	
保健福祉費	医務薬務費 感染症対策費 地域福祉費 障がい者保健福祉費 高齢者保健福祉費	医療技術者養成施設管理費 感染症対策事業費 社会福祉法人運営支援費 地域生活支援事業費 高齢者対策推進費 介護保険対策費	22,655,000 1,914,622,000 1,226,376,000 10,281,000 1,473,326,000 3,127,247,000	
経済費	経済企画費 観光振興費 中小企業費 環境・エネルギー費 産業人材費	経済政策費 誘客推進費 中小企業支援対策費 省エネルギー・新エネルギー促進事業費 人材確保支援費	1,694,417,682 155,419,000 2,718,591,308 2,744,859,972 107,514,008	
農政費	農政管理費 農産振興費 畜産振興費 技術普及費 農業経営費 農地調整費 農業農村整備事業費	公共事業事務費 みどりの食料システム戦略推進事業費 農業生産総合対策事業費 畑作物生産改善対策費 野菜産地育成総合対策事業費 畜産振興総合対策事業費 農村環境保全対策推進事業費 農地利用効率化等支援事業費 市町村地籍調査事業費 道営土地改良事業費 団体営土地改良事業費 道営農用地造成事業費 団体営農用地造成事業費 道営農地防災事業費 道営農道整備事業費 道営農村総合整備事業費 団体営農村総合整備事業費	2,050,000,000 621,136,000 8,419,332,000 2,700,000 275,127,000 2,283,411,000 486,672,860 283,169,000 52,992,000 36,346,984,000 78,060,000 1,808,818,000 306,321,000 840,370,000 378,800,000 461,148,000 185,462,000	
水産林務費	水産林務管理費 水産経営費 水産振興費 漁港漁村費	公共事業事務費 補助事業事務費 水産業振興構造改善事業費 漁場環境保全対策費 水産物供給基盤整備事業費	619,410,000 11,610,000 2,155,044,000 334,759,000 11,777,726,000	

款	項	事業	繰越額	備考	
			円		
水産林務費	漁港漁村費	漁港漁村活性化対策事業費	486,180,000		
		漁港海岸保全事業費	821,787,000		
	林業木材費	地域林業活性化対策事業費	1,267,001,000		
		森林整備費	5,973,059,160		
	治山費	森林環境保全整備事業費	12,000,000		
		治山事業費	2,417,468,000		
	治山有林費	治山事業費	2,417,468,000		
		公共事業費	1,829,687,000		
	建設費	建設管理費	公共事業事務費	1,121,925,000	
			補助事業事務費	6,686,000	
単独事業事務費			83,646,000		
道路橋りょう費		道路公共事業費	16,632,663,000		
		道路特別対策事業費	3,351,785,320		
		地域活力基盤整備事業費	5,048,459,680		
河川費		河川公共事業費	17,402,129,000		
		河川受託工事費	92,052,000		
砂防海岸費		ダム公共事業費	2,134,589,000		
		ダム負担工事費	129,607,000		
都市環境費		砂防公共事業費	13,028,319,000		
		砂防特別対策事業費	31,000,000		
		災害関連事業費	180,800,000		
		海岸公共事業費	1,857,994,000		
		街路公共事業費	2,761,027,000		
公園下水道費		公園公共事業費	326,222,000		
		公共下水道公共事業費	203,922,000		
		流域下水道公共事業費	1,024,000,000		
		流域下水道事業事務費	1,960,000		
	流域下水道事業事務費	1,960,000			
警察費	警察管理費	機動力強化費	236,467,000		
		警察庁舎建築費	788,759,000		
	交通安全施設費	交通安全施設整備費	57,629,000		
教育費	高等学校費	高等学校校舎等管理費	718,293,000		
		高等学校管理費	181,398,000		
		高等学校設備整備費	284,379,000		
		産業教育施設整備費	626,872,000		
	特別支援学校費	特別支援学校管理費	219,408,000		
		特別支援学校施設整備費	2,055,764,000		
学校教育費	生徒指導費	11,637,831			
災害復旧費	農地開発施設災害復旧費	耕地災害復旧事業費	32,446,387		
		林地災害復旧事業費	212,422,000		
	水産林業施設災害復旧費	緊急治山事業費	288,467,000		
		治山施設災害復旧事業費	14,050,000		
	土木施設災害復旧費	土木災害復旧事業費	1,892,745,000		
合	計		183,714,484,208		

(2) 事故繰越し

款	項	事業	繰越額	備考
水産林務費	漁港漁村費 林業木材費	水産物供給基盤整備事業費	円 50,000,000	
		地域林業活性化対策事業費	167,500,000	
建設費	河川費 砂防海岸費 都市環境費 公園下水道費	河川公共事業費	309,320,000	
		ダム公共事業費	200,357,000	
		砂防公共事業費	199,611,000	
		街路公共事業費	20,855,000	
		流域下水道公共事業費	90,000,000	
災害復旧費	水産林業施設災害復旧費 土木施設災害復旧費	漁港災害復旧事業費	123,414,000	
		土木災害復旧事業費	463,342,000	
合計			1,624,399,000	

2 不 用 額

不用額は、77,254,895,829円であるが、この主なものは別表第4の歳出不用額調書のとおりである。

3 予 備 費 充 当 額

予備費充当額は、38,400,000円であって、科目別の金額及び理由は次のとおりである。

科 目				金 額	理 由
款	項	目	節		
総務費	総務管理費	総務諸費	報償費	円 37,400,000	石狩市において発生した火災の消火活動中に殉職した消防吏員への賞じゅつ金に要する経費に充当した。
				18,700,000	
				18,700,000	
総合政策費	国際交流費	国際交流推進費	報償費	1,000,000	令和5年8月8日に米国・ハワイ州において発生した大規模な山火事により甚大な被害を受けたハワイ州に対する見舞金に要する経費に充当した。
				1,000,000	

第2 特別会計

第1章 総括

令和5年度特別会計における

収入済額は	1,004,407,927,090 円
支出済額は	996,093,050,163 円
であって、差引き	8,314,876,927 円

の歳計剰余金を生じたので、地方自治法第233条の2の規定によって翌年度の歳入に編入した。

また、前年度以前の収入未済額は 9,597,914,079 円であり、この内訳は別表第2の前年度以前収入未済額調書のとおりである。

第2章 各特別会計の歳入歳出

令和5年度特別会計は

- 1 北海道公債管理特別会計
- 2 北海道国民健康保険事業特別会計
- 3 北海道母子父子寡婦福祉資金貸付事業特別会計
- 4 北海道中小企業高度化資金貸付事業等特別会計
- 5 北海道苫小牧東部地域開発出資特別会計
- 6 北海道石狩湾新港地域開発出資特別会計
- 7 北海道就農支援資金貸付事業等特別会計
- 8 北海道沿岸漁業改善資金貸付事業特別会計
- 9 北海道林業・木材産業改善資金貸付事業特別会計
- 10 北海道営住宅事業特別会計
- 11 北海道住宅供給公社経営健全化資金貸付事業特別会計
- 12 北海道地方競馬特別会計

であって、各特別会計の歳入歳出は次のとおりである。

1 北海道公債管理特別会計

(1) 総括

収入済額	支出済額	差引額	備考
円 394,170,946,500	円 394,170,946,500	円 0	

(2) 歳入

予算現額	内 訳			収入済額	予算現額に対する増減(△)額	備考
	当初予算額	補正予算額	前年度繰越事業費財源充当額			
円 394,190,221,000	円 392,772,187,000	円 1,418,034,000	円 0	円 394,170,946,500	円 △ 19,274,500	

増減額理由

償還利子が予定より下回ったこと等による。

(3) 歳出

予算現額	内 訳			支出済額	翌年度繰越額	不用額	備考
	当初予算額	補正予算額	前年度繰越事業費繰越額				
円 394,190,221,000	円 392,772,187,000	円 1,418,034,000	円 0	円 394,170,946,500	円 0	円 19,274,500	

不用額理由

償還利子が予定より下回ったこと等による。

2 北海道国民健康保険事業特別会計

(1) 総括

収入済額	支出済額	差引額	備考
円 497,043,587,296	円 493,098,661,775	円 3,944,925,521	

(2) 歳入

予算現額	内 訳			収入済額	予算現額に対する増減(△)額	備考
	当初予算額	補正予算額	前年度繰越事業費財源充当額			
円 496,011,223,000	円 485,741,401,000	円 10,269,822,000	円 0	円 497,043,587,296	円 1,032,364,296	

増減額理由

国民健康保険事業費補助金において国民健康保険運営費補助金が予定より多かったこと等による。

(3) 歳出

予算現額	内 訳			支出済額	翌年度繰越額	不用額	備考
	当初予算額	補正予算額	前年度繰越事業費繰越額				
円 496,011,223,000	円 485,741,401,000	円 10,269,822,000	円 0	円 493,098,661,775	円 0	円 2,912,561,225	

不用額理由

国民健康保険運営費が予定より下回ったこと等による。

3 北海道母子父子寡婦福祉資金貸付事業特別会計

(1) 総括

収入済額	支出済額	差引額	備考
円 1,742,032,916	円 724,009,664	円 1,018,023,252	

(2) 歳入

予算現額	内 訳			収入済額	予算現額に対する増減(△)額	備考
	当初予算額	補正予算額	前年度繰越事業費財源充当額			
円 1,049,573,000	円 625,642,000	円 423,931,000	円 0	円 1,742,032,916	円 692,459,916	

増減額理由

繰越金が予定より多かったこと等による。

(3) 歳出

予算現額	内 訳			支出済額	翌年度繰越額	不用額	備考
	当初予算額	補正予算額	前年度繰越事業費繰越額				
円 1,049,573,000	円 625,642,000	円 423,931,000	円 0	円 724,009,664	円 0	円 325,563,336	

不用額理由

母子父子寡婦福祉資金が予定を下回ったこと等による。

4 北海道中小企業高度化資金貸付事業等特別会計

(1) 総括

収入済額	支出済額	差引額	備考
円 1,233,911,228	円 1,150,212,018	円 83,699,210	

(2) 歳入

予算現額	内 訳			収入済額	予算現額に対する増減(△)額	備考
	当初予算額	補正予算額	前年度繰越事業費財源充当額			
円 1,153,428,000	円 907,785,000	円 245,643,000	円 0	円 1,233,911,228	円 80,483,228	

増減額理由

繰越金が予定より多かったこと等による。

(3) 歳出

予算現額	内 訳			支出済額	翌年度繰越額	不用額	備考
	当初予算額	補正予算額	前年度繰越事業費繰越額				
円 1,153,428,000	円 907,785,000	円 245,643,000	円 0	円 1,150,212,018	円 0	円 3,215,982	

5 北海道苫小牧東部地域開発出資特別会計

(1) 総括

収入済額	支出済額	差引額	備考
円 985,165,072	円 985,165,072	円 0	

(2) 歳入

予算現額	内 訳			収入済額	予算現額に対する増減(△)額	備考
	当初予算額	補正予算額	前年度繰越事業費財源充当額			
円 985,166,000	円 149,278,000	円 835,888,000	円 0	円 985,165,072	円 △ 928	

(3) 歳出

予算現額	内 訳			支出済額	翌年度繰越額	不用額	備考
	当初予算額	補正予算額	前年度繰越事業費繰越額				
円 985,166,000	円 149,278,000	円 835,888,000	円 0	円 985,165,072	円 0	円 928	

6 北海道石狩湾新港地域開発出資特別会計

(1) 総括

収入済額	支出済額	差引額	備考
円 393,254,734	円 393,254,734	円 0	

(2) 歳入

予算現額	内 訳			収入済額	予算現額に対する増減(△)額	備考
	当初予算額	補正予算額	前年度繰越事業費財源充当額			
円 393,257,000	円 159,981,000	円 233,276,000	円 0	円 393,254,734	円 △ 2,266	

(3) 歳出

予算現額	内 訳			支出済額	翌年度繰越額	不用額	備考
	当初予算額	補正予算額	前年度繰越事業費繰越額				
円 393,257,000	円 159,981,000	円 233,276,000	円 0	円 393,254,734	円 0	円 2,266	

7 北海道就農支援資金貸付事業等特別会計

(1) 総括

収入済額	支出済額	差引額	備考
円 1,375,835,921	円 457,501,356	円 918,334,565	

(2) 歳入

予算現額	内 訳			収入済額	予算現額に対する増減(△)額	備考
	当初予算額	補正予算額	前年度繰越事業費財源充当額			
円 458,466,000	円 309,224,000	円 149,242,000	円 0	円 1,375,835,921	円 917,369,921	

増減額理由

繰越金が予定より多かったこと等による。

(3) 歳出

予算現額	内 訳			支出済額	翌年度繰越額	不用額	備考
	当初予算額	補正予算額	前年度繰越事業費繰越額				
円 458,466,000	円 309,224,000	円 149,242,000	円 0	円 457,501,356	円 0	円 964,644	

8 北海道沿岸漁業改善資金貸付事業特別会計

(1) 総括

収入済額	支出済額	差引額	備考
円 1,185,782,409	円 190,531,725	円 995,250,684	

(2) 歳入

予算現額	内 訳			収入済額	予算現額に対する増減(△)額	備考
	当初予算額	補正予算額	前年度繰越事業費財源充当額			
円 393,111,000	円 101,742,000	円 291,369,000	円 0	円 1,185,782,409	円 792,671,409	

増減額理由

繰越金が予定より多かったこと等による。

(3) 歳出

予算現額	内 訳			支出済額	翌年度繰越額	不用額	備考
	当初予算額	補正予算額	前年度繰越事業費繰越額				
円 393,111,000	円 101,742,000	円 291,369,000	円 0	円 190,531,725	円 0	円 202,579,275	

不用額理由

貸付金が予定を下回ったこと等による。

9 北海道林業・木材産業改善資金貸付事業特別会計

(1) 総括

収入済額	支出済額	差引額	備考
円 1,278,382,126	円 305,885,935	円 972,496,191	

(2) 歳入

予算現額	内 訳			収入済額	予算現額に対する増減(△)額	備考
	当初予算額	補正予算額	前年度繰越事業費財源充当額			
円 493,833,000	円 130,184,000	円 363,649,000	円 0	円 1,278,382,126	円 784,549,126	

増減額理由

繰越金が予定より多かったこと等による。

(3) 歳出

予算現額	内 訳			支出済額	翌年度繰越額	不用額	備考
	当初予算額	補正予算額	前年度繰越事業費繰越額				
円 493,833,000	円 130,184,000	円 363,649,000	円 0	円 305,885,935	円 0	円 187,947,065	

不用額理由

貸付金が予定を下回ったこと等による。

10 北海道営住宅事業特別会計

(1) 総括

収入済額	支出済額	差引額	備考
円 15,142,690,223	円 15,005,115,035	円 137,575,188	

(2) 歳入

予算現額	内 訳			収入済額	予算現額に対する増減(△)額	備考
	当初予算額	補正予算額	前年度繰越事業費財源充当額			
円 16,205,479,000	円 14,875,768,000	円 80,181,000	円 1,249,530,000	円 15,142,690,223	円 △ 1,062,788,777	

増減額理由

道営住宅債において公営住宅建設費が繰越となったこと等による。

(3) 歳出

予算現額	内 訳			支出済額	翌年度繰越額	不用額	備考
	当初予算額	補正予算額	前年度繰越事業費繰越額				
円 16,205,479,000	円 14,875,768,000	円 80,181,000	円 1,249,530,000	円 15,005,115,035	円 1,158,300,000	円 42,063,965	

不用額理由

公共事業事務費等の執行残

11 北海道住宅供給公社経営健全化資金貸付事業特別会計

(1) 総括

収入済額	支出済額	差引額	備考
円 35,795,517,139	円 35,795,517,139	円 0	

(2) 歳入

予算現額	内 訳			収入済額	予算現額に対する増減(△)額	備考
	当初予算額	補正予算額	<small>前年度繰越事業費財源充当額</small>			
円 35,795,520,000	円 34,795,520,000	円 1,000,000,000	円 0	円 35,795,517,139	円 △ 2,861	

(3) 歳出

予算現額	内 訳			支出済額	翌年度繰越額	不用額	備考
	当初予算額	補正予算額	<small>前年度繰越事業費繰越額</small>				
円 35,795,520,000	円 34,795,520,000	円 1,000,000,000	円 0	円 35,795,517,139	円 0	円 2,861	

12 北海道地方競馬特別会計

(1) 総括

収入済額	支出済額	差引額	備考
円 54,060,821,526	円 53,816,249,210	円 244,572,316	

(2) 歳入

予算現額	内 訳				収入済額	予算現額に対する増減(△)額	備考
	当初予算額	補正予算額	<small>前年度繰越事業費財源充当額</small>	<small>弾力条項適用額</small>			
円 54,626,172,000	円 49,127,457,000	円 196,715,000	円 0	円 5,302,000,000	円 54,060,821,526	円 △ 565,350,474	

増減額理由

雑入において冬期運用資金がなかったこと等による。

(3) 歳出

予算現額	内 訳				支出済額	翌年度繰越額	不用額	備考
	当初予算額	補正予算額	<small>前年度繰越事業費繰越額</small>	<small>弾力条項適用額</small>				
円 54,626,172,000	円 49,127,457,000	円 196,715,000	円 0	円 5,302,000,000	円 53,816,249,210	円 0	円 809,922,790	

不用額理由

競馬開催費等の執行残

調

書

別表第1

令和5年度一般会計歳入歳出決算額

歳入

科目	区分	予算現額	当初予算額		補正予算額		継続費及び繰越事業費 繰越財源充当額	調定額 (A)	収入済額 (B)	不納欠損額 (C)	収入未済額 (A-B-C)
			円	円	円	円					
道	税	650,894,676,000	651,249,676,000	△ 355,000,000	0	658,735,372,999	650,980,567,320	396,002,399	7,358,803,280	円	円
地方	消費税清算金	271,216,322,000	289,351,142,000	△ 18,134,820,000	0	271,216,214,047	271,216,214,047	0	0	0	0
地方	譲与税	111,243,000,000	105,370,000,000	5,873,000,000	0	111,260,329,000	111,260,329,000	0	0	0	0
地方	特例交付金	2,237,198,000	2,175,000,000	62,198,000	0	2,237,198,000	2,237,198,000	0	0	0	0
地方	交付税	656,309,690,000	542,700,000,000	113,609,690,000	0	657,026,509,000	657,026,509,000	0	0	0	0
交通安全対策特別交付金		1,132,000,000	1,133,000,000	△ 1,000,000	0	981,313,000	981,313,000	0	0	0	0
分担金及び負担金		27,615,172,334	10,152,426,000	9,701,488,000	7,761,258,334	20,337,217,736	20,337,217,736	0	0	0	0
使用料及び手数料		21,536,840,000	21,926,244,000	△ 389,404,000	0	19,744,790,811	19,739,014,282	0	5,776,529	0	5,776,529
国庫支出金		635,293,918,258	391,869,826,000	122,372,422,000	121,051,670,258	492,993,595,634	492,993,595,634	0	0	0	0
財産収入		5,759,594,000	5,910,887,000	△ 151,293,000	0	5,582,029,716	5,581,615,249	0	414,467	0	414,467
寄附金		1,756,626,000	747,574,000	1,009,052,000	0	1,560,046,573	1,560,046,573	0	0	0	0
繰入金		75,300,708,000	37,376,382,000	34,885,288,000	3,039,038,000	70,448,921,478	70,448,921,478	0	0	0	0
諸収入		386,304,077,000	359,967,782,000	26,170,787,000	165,508,000	388,869,857,619	387,271,188,727	128,910,323	1,469,758,569	0	1,469,758,569
道債		647,820,179,000	430,815,800,000	161,049,579,000	55,954,800,000	572,323,379,000	572,323,379,000	0	0	0	0
繰越金		31,700,437,646	0	27,427,511,000	4,272,926,646	31,700,438,479	31,700,438,479	0	0	0	0
市町村たばこ税道交付金		34,968,000	0	34,968,000	0	34,968,000	34,968,000	0	0	0	0
計		3,526,155,406,238	2,850,745,739,000	483,164,466,000	192,245,201,238	3,305,052,181,092	3,295,692,515,525	524,912,722	8,834,752,845	0	8,834,752,845

歳出

科目	区分	予算現額 (A)	当初予算額 円	補正予算額 円	継続費及び繰越事業費 繰越額 円	支出済額 (B)	翌年度繰越額 (C)	不用額 (A-B-C)
議 会 費		3,200,953,000	3,275,466,000	△ 74,513,000 (37,400,000)	0	3,166,082,966	0	34,870,034
総 務 費		338,850,808,000	281,793,883,000	56,182,658,000 (1,000,000)	874,267,000	333,988,849,404	1,149,113,000	3,712,845,596
総 合 政 策 費		97,890,924,556	55,276,361,000	34,282,923,000	8,331,640,556	88,474,597,310	7,928,000,000	1,488,327,246
環 境 生 活 費		29,859,132,000	14,209,707,000	14,250,247,000	1,399,178,000	25,213,046,961	3,816,305,000	829,780,039
保 健 福 祉 費		510,619,476,940	447,587,644,000	56,991,614,000	6,040,218,940	483,386,223,820	7,774,507,000	19,458,746,120
経 済 費		400,564,891,989	339,985,792,000	37,265,240,000	23,313,859,989	390,113,521,524	7,420,801,970	3,030,568,495
農 政 費		239,603,466,628	108,757,402,000	74,865,357,000	55,980,707,628	179,324,728,405	54,880,502,860	5,398,235,363
水 産 林 務 費		119,565,463,000	54,476,554,000	35,864,436,000	29,224,473,000	89,716,982,659	27,923,231,160	1,925,249,181
建 設 費		372,907,675,230	179,740,899,000	130,935,520,000	62,231,256,230	285,135,520,342	66,238,929,000	21,533,225,888
警 察 費		135,950,104,430	128,018,377,000	7,719,007,000	212,720,430	133,414,824,483	1,082,855,000	1,452,424,947
教 育 費		384,541,705,000	369,117,772,000	14,434,386,000	989,547,000	375,042,519,581	4,097,751,831	5,401,433,588
災 害 復 旧 費		9,648,971,465	4,853,098,000	1,148,541,000	3,647,332,465	6,158,749,535	3,026,886,387	463,335,543
公 債 費		652,428,293,000	652,809,466,000	△ 381,173,000	0	652,205,858,419	0	222,434,581
諸 支 出 金		230,361,941,000	210,643,318,000	19,718,623,000 (△38,400,000)	0	218,220,121,792	0	12,141,819,208
予 備 費		161,600,000	200,000,000	△ 38,400,000	0	0	0	161,600,000
計		3,526,155,406,238	2,850,745,739,000	483,164,466,000	192,245,201,238	3,263,561,627,201	185,338,883,208	77,254,895,829

※ () 内は予備費充当額

令和5年度特別会計歳入歳出決算額

歳入 会計別	区分	予算現額					繰越財源充当額			収入未済額 (A-B-C)
		当初予算額	補正予算額	繰越財源充当額	弾力条項適用額	調定額 (A)	収入済額 (B)	不納欠損額 (C)		
		円	円	円	円	円	円	円	円	円
公債管理特別会計		394,190,221,000	1,418,034,000	0	0	394,170,946,500	394,170,946,500	0	0	0
国民健康保険事業特別会計		496,011,223,000	10,269,822,000	0	0	497,043,587,296	497,043,587,296	0	0	0
母子父子寡婦福祉資金貸付事業特別会計		1,049,573,000	423,931,000	0	0	3,213,655,060	1,742,032,916	60,262,351	1,411,359,793	0
中小企業高度化資金貸付事業等特別会計		1,153,428,000	245,643,000	0	0	9,131,736,525	1,233,911,228	0	7,897,825,297	0
苫小牧東部地域開発貸出資特別会計		985,166,000	835,888,000	0	0	985,165,072	985,165,072	0	0	0
石狩湾新港地域開発貸出資特別会計		393,257,000	233,276,000	0	0	393,254,734	393,254,734	0	0	0
就農支援資金貸付事業等特別会計		458,466,000	149,242,000	0	0	1,406,010,309	1,375,835,921	0	30,174,388	0
沿岸漁業改善資金貸付事業特別会計		393,111,000	291,369,000	0	0	1,185,782,409	1,185,782,409	0	0	0
林業・木材産業改善資金貸付事業特別会計		493,833,000	363,649,000	0	0	1,424,666,091	1,278,382,126	0	146,283,965	0
道営住宅事業特別会計		16,205,479,000	80,181,000	1,249,530,000	0	15,425,932,753	15,142,690,223	15,220,332	268,022,198	0
住宅供給公社経営健全化資金貸付事業特別会計		35,795,520,000	1,000,000,000	0	0	35,795,517,139	35,795,517,139	0	0	0
地方競馬特別会計		54,626,172,000	196,715,000	0	5,302,000,000	54,060,821,526	54,060,821,526	0	0	0
計		1,001,755,449,000	15,507,750,000	1,249,530,000	5,302,000,000	1,014,237,075,414	1,004,407,927,090	75,482,683	9,753,665,641	0

歳出

区分 会計別	予算現額 (A)	当初予算額	補正予算額	継続費及び繰越事業費 繰越額	弾力条項適用額		支出済額 (B)	翌年度繰越額 (C)	不用額 (A-B-C)
					円	円			
公債管理特別会計	394,190,221,000	392,772,187,000	1,418,034,000	0	0	0	394,170,946,500	0	19,274,500
国民健康保険事業 特別会計	496,011,223,000	485,741,401,000	10,269,822,000	0	0	0	493,098,661,775	0	2,912,561,225
母子父子寡婦福祉資金 貸付事業特別会計	1,049,573,000	625,642,000	423,931,000	0	0	0	724,009,664	0	325,563,336
中小企業高度化資金 貸付事業等特別会計	1,153,428,000	907,785,000	245,643,000	0	0	0	1,150,212,018	0	3,215,982
苫小牧東部地域開発 出資特別会計	985,166,000	149,278,000	835,888,000	0	0	0	985,165,072	0	928
石狩湾新港地域開発 出資特別会計	393,257,000	159,981,000	233,276,000	0	0	0	393,254,734	0	2,266
就農支援資金貸付 事業等特別会計	458,466,000	309,224,000	149,242,000	0	0	0	457,501,356	0	964,644
沿岸漁業改善資金 貸付事業特別会計	393,111,000	101,742,000	291,369,000	0	0	0	190,531,725	0	202,579,275
林業・木材産業改善資金 貸付事業特別会計	493,833,000	130,184,000	363,649,000	0	0	0	305,885,935	0	187,947,065
道営住宅事業特別会計	16,205,479,000	14,875,768,000	80,181,000	1,249,530,000	0	0	15,005,115,035	1,158,300,000	42,063,965
住宅供給公社経営健全化 資金貸付事業特別会計	35,795,520,000	34,795,520,000	1,000,000,000	0	0	0	35,795,517,139	0	2,861
地方競馬特別会計	54,626,172,000	49,127,457,000	196,715,000	0	5,302,000,000	0	53,816,249,210	0	809,922,790
計	1,001,755,449,000	979,696,169,000	15,507,750,000	1,249,530,000	5,302,000,000	996,093,050,163	1,158,300,000	4,504,098,837	

別表第2

前年度以前収入未済額調書
一般会計

科		目			収入未済 翌年度繰越額 円		
款	項	目	節				
道	税	道	民	税	個人滞納繰越分	2,196,342,971	
					法人滞納繰越分	70,604,875	
		事	業	税	個人滞納繰越分	201,699,411	
					法人滞納繰越分	327,026,376	
		不動産取得税	不動産取得税	滞納繰越分	275,377,062		
		ゴルフ場利用税	ゴルフ場利用税	滞納繰越分	4,804,775		
		自	動	車	税	環境性能割	3,700
						種別割	324,158,959
		循環資源利用促進税	循環資源利用促進税	滞納繰越分	505,620		
		旧法による税	自動車取得税	滞納繰越分	192,460		
道 税 計					3,400,716,209		

科		目			収入未済 翌年度繰越額 円			
款	項	目	節					
諸	収	入	雑	入	総務関係収入	過年度収入	126,699,107	
(元科目別内訳)								
諸	収	入	延滞金、加算金料 及び超過	税附帯収入	加算金		125,631,949	
			雑	入	総務関係収入	雑	入	1,067,158

科		目			収入未済 翌年度繰越額 円		
款	項	目	節				
諸	収	入	雑	入	総合政策関係収入	過年度収入	505,752
(元科目別内訳)							
諸	収	入	雑	入	企画振興関係収入	特許権実施料収入	504,750
					総合政策関係収入	労働保険料収入	1,002

科		目			収入未済 翌年度繰越額 円		
款	項	目	節				
諸	収	入	雑	入	環境生活関係収入	過年度収入	228,610,959
(元科目別内訳)							
諸	収	入	貸付金収入	717高等学校等進学 奨励資金貸付金収入	元金収入		2,342,050
			雑	入	環境生活関係収入	産業廃棄物処理特別 対策事業回収金収入	77,547,510
					雑	入	148,721,399

科 目				収 入 未 済
款	項	目	節	翌 年 度 繰 越 額
諸 収 入	雑 入	保 健 福 祉 関 係 収 入	過 年 度 収 入	円 561,857,037
(元 科 目 別 内 訳)				
使用料及び手数料	使 用 料	センター使用料	診 療 料	1,373,420
		保 健 福 祉 使 用 料	診療所使用料	59,610
			看護学院授業料	42,700
			看護学院料	38,600
			寄 宿 舎 使 用 料	488,899
			肢 体 不 自 由 児 施 設 診 療 料	750
			医 療 型 障 害 児 入 所 施 設 診 療 料	254,116
	手 数 料	保 健 福 祉 手 数 料	診療所文書料	1,620
			医療型障害児入所施設文書料	7,700
諸 収 入	貸 付 金 収 入	看護職員等養成修学資金貸付金収入	元 金 収 入	8,585,000
		介護福祉士等修学資金貸付金収入	元 金 収 入	1,475,000
		遺児福祉修学資金貸付金収入	元 金 収 入	4,628,730
	雑 入	生活福祉関係収入	生活保護費収入	3,957,565
			雑 入	937,000
		保 健 福 祉 関 係 収 入	障害者自立支援対策推進費補助金返還金収入	18,827
			知的障害者施設措置者負担収入	43,000
			生活保護費収入	342,350,072
			身体障害者扶助費負担金精算金収入	8,264,549
			心身障害者扶養共済掛金収入	2,662,720
			子どものための教育・保育給付費負担金精算金収入	196,940
			児童保護措置費徴 収	110,060,851
			電 話 料 収 入	829
			雑 入	76,408,539

科 目				収 入 未 済
款	項	目	節	翌 年 度 繰 越 額
諸 収 入	雑 入	経 済 関 係 収 入	過 年 度 収 入	円 12,168,080
(元 科 目 別 内 訳)				
使用料及び手数料	使 用 料	経 済 使 用 料	技 術 専 門 学 院 授 業 料	3,258,080
諸 収 入	雑 入	経 済 関 係 収 入	雑 入	8,910,000

科 目				収 入 未 済 翌 年 度 繰 越 額
款	項	目	節	
諸 収 入	雑 入	水産林務関係収入	過 年 度 収 入	円 54,179,325
(元 科 目 別 内 訳)				
使用料及び手数料	使 用 料	水産林務使用料	漁 港 利 用 料	11,200
財 産 収 入	財 産 運 用 収 入	財 産 貸 付 収 入	土 地 貸 付 収 入	16,985
諸 収 入	貸 付 金 収 入	特 用 林 産 物 振 興 資 金 貸 付 金 収 入	元 金 収 入	52,968,517
	雑 入	水産林務関係収入	雑 入	1,182,623

科 目				収 入 未 済 翌 年 度 繰 越 額
款	項	目	節	
諸 収 入	雑 入	建設関係収入	過 年 度 収 入	円 111,176,370
(元 科 目 別 内 訳)				
使用料及び手数料	使 用 料	建 設 使 用 料	道 路 占 用 料	750,049
			堤 塘 使 用 料	11,622,960
			海 岸 占 用 料	3,057,161
諸 収 入	貸 付 金 収 入	土 地 区 画 整 理 事 業 資 金 貸 付 金 収 入	元 金 収 入	92,036,000
	雑 入	建設関係収入	雑 入	3,710,200

科 目				収 入 未 済 翌 年 度 繰 越 額
款	項	目	節	
諸 収 入	雑 入	警察関係収入	過 年 度 収 入	円 26,033,687
(元 科 目 別 内 訳)				
諸 収 入	延 滞 金 、 加 算 金 及 び 過 料 等	過 料 等	放 置 違 反 金	16,938,816
	雑 入	警察関係収入	雑 入	9,094,871

科 目				収 入 未 済 翌 年 度 繰 越 額
款	項	目	節	
諸 収 入	雑 入	教育関係収入	過 年 度 収 入	円 98,847,183
(元 科 目 別 内 訳)				
分担金及び負担金	負 担 金	教 育 費 負 担 金	学 校 保 健 費 負 担 金	1,930
使用料及び手数料	使 用 料	教 育 使 用 料	高 等 学 校 授 業 料	7,466,362
財 産 収 入	財 産 運 用 収 入	財 産 貸 付 収 入	公 宅 貸 付 収 入	1,164,800
諸 収 入	貸 付 金 収 入	公 立 高 等 学 校 奨 学 資 金 貸 付 金 収 入	元 金 収 入	54,924,256
	雑 入	教育関係収入	雑 入	35,289,835

税 外 合 計	円 1,220,077,500
----------------	--------------------

一 般 会 計 合 計	円 4,620,793,709
--------------------	--------------------

北海道母子父子寡婦福祉資金貸付事業特別会計

科		目		収 入 未 済
款	項	目	節	翌 年 度 繰 越 額
諸 収 入	雑 入	母 子 福 祉 資 金 入 関 係 収 入	過 年 度 収 入	円 1,254,006,051
(元 科 目 別 内 訳)				
諸 収 入	貸 付 金 収 入	母 子 福 祉 資 金 入 貸 付 金 収 入	元 金 収 入	1,251,693,829
			利 子 収 入	1,900,626
	雑 入	母 子 福 祉 資 金 入 関 係 収 入	雑 入	411,596

科		目		収 入 未 済
款	項	目	節	翌 年 度 繰 越 額
諸 収 入	雑 入	父 子 福 祉 資 金 入 関 係 収 入	過 年 度 収 入	円 2,416,872
(元 科 目 別 内 訳)				
諸 収 入	貸 付 金 収 入	父 子 福 祉 資 金 入 貸 付 金 収 入	元 金 収 入	2,404,416
			利 子 収 入	12,456

科		目		収 入 未 済
款	項	目	節	翌 年 度 繰 越 額
諸 収 入	雑 入	寡 婦 福 祉 資 金 入 関 係 収 入	過 年 度 収 入	円 53,470,576
(元 科 目 別 内 訳)				
諸 収 入	貸 付 金 収 入	寡 婦 福 祉 資 金 入 貸 付 金 収 入	元 金 収 入	53,426,794
			利 子 収 入	43,782

北海道中小企業高度化資金貸付事業等特別会計

科		目		収 入 未 済
款	項	目	節	翌 年 度 繰 越 額
諸 収 入	雑 入	雑 入	過 年 度 収 入	円 7,897,825,297
(元 科 目 別 内 訳)				
諸 収 入	貸 付 金 収 入	工場等集団化資金 貸付金収入	元 金 収 入	1,316,213,746
			利 子 収 入	152,763,813
		店舗等集団化資金 貸付金収入	元 金 収 入	84,906,000
			店 舗 共 同 化 資 金 入 貸 付 金 収 入	元 金 収 入
		共 同 施 設 資 金 入 貸 付 金 収 入	元 金 収 入	1,256,610,362
		設備近代化資金 貸付金収入	元 金 収 入	54,058,904
			商 店 街 近 代 化 資 金 入 貸 付 金 収 入	元 金 収 入
		利 子 収 入	11,380,554	
		設 備 リ ノ ー ス 資 金 入 貸 付 金 収 入	元 金 収 入	637,526,082
		企 業 合 同 資 金 入 貸 付 金 収 入	元 金 収 入	16,355,000
		工 場 共 同 利 用 資 金 入 貸 付 金 収 入	元 金 収 入	1,440,934,915
集 積 区 域 整 備 資 金 入 貸 付 金 収 入	元 金 収 入	101,402,000		

北海道就農支援資金貸付事業等特別会計

科		目		収 入 未 済 翌 年 度 繰 越 額
款	項	目	節	
諸 収 入	雑 入	雑 入	過 年 度 収 入	28,266,388 円
(元 科 目 別 内 訳)				
諸 収 入	貸 付 金 収 入	農 業 改 良 資 金 収 入	元 金 収 入	13,711,656
	雑 入	雑 入	違 約 金 及 び 延 納 利 子	14,554,732

北海道林業・木材産業改善資金貸付事業特別会計

科		目		収 入 未 済 翌 年 度 繰 越 額
款	項	目	節	
諸 収 入	雑 入	雑 入	過 年 度 収 入	146,283,965 円
(元 科 目 別 内 訳)				
諸 収 入	貸 付 金 収 入	林 業 改 善 資 金 収 入	元 金 収 入	40,763,586
		林 業 ・ 木 材 産 業 改 善 資 金 貸 付 金 収 入	元 金 収 入	53,721,064
	雑 入	雑 入	違 約 金 収 入	51,799,315

北海道営住宅事業特別会計

科		目		収 入 未 済 翌 年 度 繰 越 額
款	項	目	節	
諸 収 入	雑 入	雑 入	過 年 度 収 入	215,644,930 円
(元 科 目 別 内 訳)				
使用料及び手数料	使 用 料	住宅都市使用料	公 営 住 宅 使 用 料	2,682,841
			公 営 住 宅 駐 車 場 使 用 料	4,477
		建設使用料	公 営 住 宅 使 用 料	8,404,407
			公 営 住 宅 駐 車 場 使 用 料	809,332
		道営住宅使用料	公 営 住 宅 使 用 料	110,945,057
			公 営 住 宅 駐 車 場 使 用 料	23,520,095
諸 収 入	雑 入	雑 入	雑 入	69,278,721

特 別 会 計 合 計

円
9,597,914,079

別表第3

歳入増減額調書

科 目	予算現額	収入済額	増減(△)額	摘 要
	円	円	円	
道 民 税 道 個 人 税	148,290,493,000	148,827,724,332	537,231,332	現年課税分において個人所得が予定より多かったこと等による。
法 人 税	12,583,772,000	12,451,255,958	△ 132,516,042	現年課税分において法人所得が予定より少なかったこと等による。
利 子 割 当 税	370,010,000	376,387,950	6,377,950	現年課税分において利子等の額が予定より多かったことによる。
事 業 税 事 個 人 税	5,838,468,000	5,911,714,471	73,246,471	現年課税分において個人事業所得が予定より多かったこと等による。
法 人 税	143,442,671,000	142,407,993,695	△ 1,034,677,305	現年課税分において法人事業所得が予定より少なかったこと等による。
地 方 消 費 税 地 譲 渡 税	132,667,617,000	132,748,576,520	80,959,520	現年課税分において個人消費が予定より多かったことによる。
貨 物 割 当 税	44,061,346,000	44,796,717,641	735,371,641	現年課税分において輸入額が予定より多かったことによる。
不 動 産 取 得 税 不 動 産 取 得 税	15,772,095,000	16,106,729,699	334,634,699	現年課税分において不動産取引が予定より多かったこと等による。
道 た ば こ 税 道 た ば こ 税	7,863,516,000	7,779,674,894	△ 83,841,106	現年課税分において売渡本数が予定より少なかったことによる。
ゴ ル フ 場 利 用 税 ゴ ル フ 場 利 用 税	1,469,041,000	1,564,583,920	95,542,920	現年課税分においてゴルフ場利用者が予定より多かったことによる。
軽 油 引 取 税 軽 油 引 取 税	54,962,308,000	54,392,434,522	△ 569,873,478	現年課税分において課税引取数量が予定より少なかったこと等による。
自 動 車 税 環 境 性 能 割 当 税	6,948,951,000	7,087,516,455	138,565,455	現年課税分において課税対象が予定より多かったこと等による。
種 別 割 当 税	74,448,548,000	74,436,809,169	△ 11,738,831	現年課税分において課税対象が予定より少なかったこと等による。
循 環 資 源 利 用 促 進 税 循 環 資 源 利 用 促 進 税	849,658,000	762,610,154	△ 87,047,846	現年課税分において産廃排出量が予定より少なかったことによる。
地 方 譲 与 税 特 別 法 人 事 業 譲 与 税 特 別 法 人 事 業 譲 与 税	98,493,000,000	98,520,949,000	27,949,000	国の譲与額の配分増による。
地 方 揮 発 油 譲 与 税 地 方 揮 発 油 譲 与 税	10,945,000,000	10,958,184,000	13,184,000	国の譲与額の配分増による。
自 動 車 重 量 譲 与 税 自 動 車 重 量 譲 与 税	772,000,000	758,893,000	△ 13,107,000	国の譲与額の配分減による。
航 空 機 燃 料 譲 与 税 航 空 機 燃 料 譲 与 税	184,000,000	175,138,000	△ 8,862,000	国の譲与額の配分減による。

科 目	予 算 現 額	収 入 済 額	増 減 (△) 額	摘 要
	円	円	円	
地 方 交 付 税 地 方 交 付 税	656,309,690,000	657,026,509,000	716,819,000	国の交付額の配分増による。
交 通 安 全 対 策 特 別 交 付 金 交 通 安 全 対 策 特 別 交 付 金 交 通 安 全 対 策 特 別 交 付 金	1,132,000,000	981,313,000	△ 150,687,000	国の交付額の配分減による。
分 担 金 及 び 負 担 金 分 担 金 農 政 費 分 担 金	8,361,950,000	5,071,598,959	△ 3,290,351,041	1 調査計画費分担金が予定より 5,557,435円の増となったこと 2 農業生産基盤整備・保全事業費 分担金において道営土地改良事業 費等が繰越しとなったこと等によ り3,300,377,068円の減となった こと 3 農村整備事業費分担金が予定よ り4,468,592円の増となったこと による。
負 担 金 総 務 費 負 担 金	48,311,000	41,346,868	△ 6,964,132	消防学校費負担金が予定より 6,091,886円の減となったこと等 による。
総 合 政 策 費 負 担 金	3,038,472,000	4,306,433,427	1,267,961,427	新幹線対策費負担金が予定より 1,269,109,169円の増となったこと 等による。
農 政 費 負 担 金	13,950,401,000	9,523,496,598	△ 4,426,904,402	1 調査計画費負担金が予定より 6,095,394円の減となったこと 2 農業生産基盤整備・保全事業費 負担金において道営土地改良事業 費等が繰越しとなったこと等によ り4,332,947,251円の減となった こと 3 農村整備事業費負担金において 道営農村総合整備事業費が繰越し となったこと等により 87,858,927円の減となったこと 等による。
水 産 林 務 費 負 担 金	1,595,648,334	942,886,724	△ 652,761,610	1 水産基盤整備費負担金が予定よ り538,065,788円の減となったこ と 2 林道事業費負担金において森林 環境保全整備事業費が繰越しとな ったこと等により 109,195,822円の減となったこと 3 漁港管理費負担金が予定より 5,500,000円の減となったこと による。
建 設 費 負 担 金	423,782,000	260,239,680	△ 163,542,320	1 建設総務費負担金が予定より 13,871,944円の減となったこと 2 道路新設改良費負担金が予定よ り16,885,015円の減となったこと

科 目	予 算 現 額	収 入 済 額	増 減 (△) 額	摘 要
	円	円	円	
使用料及び手数料 使 務 用 料	192,276,000	211,788,310	19,512,310	3 ダム建設費負担金において単独 事業事務費及びダム負担工事費が 繰越しとなったこと等により 132,789,051円の減となったこと 等による。 建物使用料が予定より19,409,025円 の増となったこと等による。
保健福祉使用料	989,056,000	753,334,607	△ 235,721,393	1 診療所使用料において患者数の 減により57,002,671円の減となっ たこと 2 看護学院授業料において学生数 の減により29,461,600円の減とな ったこと 3 看護学院寄宿舎使用料において 学生数の減により15,443,400円の 減となったこと 4 医療型障害児入所施設診療料に おいて医療費が予定より少なかっ たことにより85,443,801円の減と なったこと 5 児童施設使用料において給付費 の減により47,499,146円の減とな ったこと 等による。
経 済 使 用 料	147,747,000	74,868,376	△ 72,878,624	1 工業技術センター使用料におい て使用件数が少なかったことによ り4,338,350円の減となったこと 2 技術専門学院授業料において入 学者数が予定より少なかったこと により69,977,000円の減となった こと 等による。
水産林務使用料	352,415,000	347,195,533	△ 5,219,467	漁港利用料が予定より4,202,727円 の減となったこと等による。
警 察 使 用 料	36,274,000	27,261,882	△ 9,012,118	建物使用料が予定より9,403,941円 の減となったこと等による。
手 数 料 保 健 福 祉 手 数 料	159,377,000	17,122,800	△ 142,254,200	1 薬事申請手数料が予定より 8,627,600円の減となったこと 2 調理師試験等手数料が予定より 4,053,000円の減となったこと 3 食品営業許可等手数料が予定よ り18,794,200円の減となったこと 4 乳肉、水産食品営業許可手数料 が予定より4,185,100円の減とな ったこと 5 とちく検査手数料が予定より 76,392,000円の減となったこと

科 目	予算現額	収入済額	増減(△)額	摘 要
	円	円	円	
経 済 手 数 料	27,951,000	2,069,270	△ 25,881,730	6 食鳥検査手数料が予定より12,763,000円の減となったこと等による。 1 計量器検定手数料において予定より7,136,000円の減となったこと 2 工業技術センター試験分析手数料において試験分析件数が予定より少なかったことにより5,326,750円の減となったこと 3 ガス類各種許可手数料において予定より5,035,000円の減となったこと等による。
農 政 手 数 料	173,913,000	115,626,730	△ 58,286,270	家畜衛生手数料におけるBSE検査対象頭数が予定より少なかったことにより57,446,210円の減となったこと等による。
水 産 林 務 手 数 料	7,109,000	73,060	△ 7,035,940	漁船登録手数料等が予定より少なかったことによる。
建 設 手 数 料	51,103,000	9,892,850	△ 41,210,150	1 建設業許可手数料が予定より18,018,000円の減となったこと 2 建設業者経営事項審査手数料が予定より10,866,000円の減となったこと 3 建築確認手数料が予定より9,378,100円の減となったこと等による。
警 察 手 数 料	221,867,000	151,761,100	△ 70,105,900	1 銃砲刀剣許可及び講習手数料が予定より6,027,600円の減となったこと 2 風俗営業許可等手数料が予定より14,221,000円の減となったこと 3 パーキング・チケット発給手数料が予定より9,303,900円の減となったこと 4 保管場所証明書交付等申請手数料が予定より13,414,800円の減となったこと 5 道路使用許可申請手数料が予定より16,470,000円の減となったこと等による。
証 紙 収 入 証 紙 収 入	8,630,189,000	7,483,425,880	△ 1,146,763,120	収入証紙の売りさばき額が予定より少なかったことによる。

科 目	予 算 現 額	収 入 済 額	増 減 (△) 額	摘 要
	円	円	円	
国 庫 支 出 金 国 庫 負 担 金 保健福祉費国庫負担金	38,273,011,000	38,511,369,069	238,358,069	<p>1 救助費国庫負担金において国の交付額が予定より5,710,000円の減となったこと</p> <p>2 医療対策費国庫負担金において国の交付額が予定より70,568,000円の減となったこと</p> <p>3 特定疾患等対策費国庫負担金において国の交付額が予定より5,779,708円の減となったこと</p> <p>4 感染症対策費国庫負担金において国の交付額が予定より494,637,235円の増となったこと</p> <p>5 地域福祉推進費国庫負担金において国の交付額が予定より6,072,000円の増となったこと</p> <p>6 生活保護費国庫負担金において国の交付額が予定より17,475,394円の増となったこと</p> <p>7 障がい者自立支援費国庫負担金において国の交付額が予定より43,410,610円の増となったこと</p> <p>8 障がい者対策推進費国庫負担金において国の交付額が予定より7,079,364円の減となったこと</p> <p>9 自立支援費国庫負担金において国の交付額が予定より230,364,761円の減となったこと</p> <p>等による。</p>
教育費国庫負担金	56,894,949,000	56,862,407,243	△ 32,541,757	就学奨励費国庫負担金において国の交付額が予定より29,140,838円の減となったこと等による。
国 庫 補 助 金 総 務 費 補 助 金	67,226,275,272	57,292,189,508	△ 9,934,085,764	<p>1 新型コロナウイルス感染症対応地方創生臨時交付金において国の交付額が予定より771,167,446円の減となったこと</p> <p>2 私学振興費補助金において国の交付額が予定より383,216,135円の減となったこと</p> <p>3 学事宗務諸費補助金において国の交付額が予定より441,404,000円の減となったこと</p> <p>4 原子力安全対策費補助金において原子力防災安全対策費が繰越しとなったこと等により808,252,156円の減となったこと</p> <p>5 領土復帰対策費補助金において国の交付額が予定より10,000,000円の減となったこと</p>

科 目	予算現額	収入済額	増減(△)額	摘 要
	円	円	円	
総合政策費補助金	3,008,571,200	2,116,249,627	△ 892,321,573	<p>6 後進地域開発等事業費補助金において国の交付額が予定より12,553,461円の増となったこと</p> <p>7 物価高騰対応重点支援地方創生臨時交付金において省エネルギー・新エネルギー促進事業費等が繰越しとなったこと等により7,532,540,488円の減となったこと</p> <p>等による。</p> <p>1 デジタル田園都市国家構想交付金において国の交付額が予定より26,926,300円の減となったこと</p> <p>2 デジタルトランスフォーメーション推進費補助金において情報通信格差対策事業費補助金が繰越しとなったこと等により487,908,000円の減となったこと</p> <p>3 地域政策費補助金において国の交付額が予定より14,104,577円の減となったこと</p> <p>4 空港建設費補助金において空港公共事業費が繰越しとなったこと等により362,887,551円の減となったこと</p> <p>等による。</p>
環境生活費補助金	11,027,337,000	6,906,597,489	△ 4,120,739,511	<p>1 水道対策費補助金において水道対策費が繰越しとなったこと等により3,563,117,636円の減となったこと</p> <p>2 循環型社会推進費補助金において国の交付額が予定より83,656,000円の減となったこと</p> <p>3 自然環境対策費補助金において自然公園等整備費が繰越しとなったこと等により272,833,000円の減となったこと</p> <p>4 エゾシカ対策推進費補助金において国の交付額が予定より20,759,000円の減となったこと</p> <p>5 ゼロカーボン戦略費補助金において国の交付額が予定より140,330,000円の減となったこと</p> <p>6 消費者安全推進費補助金において国の交付額が予定より24,855,736円の減となったこと</p> <p>7 文化振興費補助金において国の交付額が予定より5,067,400円の減となったこと</p> <p>8 アイヌ政策推進費補助金において国の交付額が予定より10,722,291円の減となったこと</p> <p>等による。</p>

科 目	予 算 現 額	収 入 済 額	増 減 (△) 額	摘 要
保 健 福 祉 費 補 助 金	円 75,562,096,940	円 63,748,474,335	円 △ 11,813,622,605	<p>1 救急医療対策費補助金において国の交付額が予定より59,290,951円の減となったこと</p> <p>2 地域保健費補助金において国の交付額が予定より14,566,000円の減となったこと</p> <p>3 特定疾患等対策費補助金において国の交付額が予定より52,886,839円の減となったこと</p> <p>4 健康増進費補助金において国の交付額が予定より12,597,000円の増となったこと</p> <p>5 感染症対策費補助金において国の交付額が予定より6,700,139,554円の減となったこと</p> <p>6 地域福祉推進費補助金において国の交付額が予定より52,465,000円の減となったこと</p> <p>7 生活保護費補助金において国の交付額が予定より8,215,000円の減となったこと</p> <p>8 法人運営費補助金において社会福祉法人運営支援費が繰越しとなったこと等により1,035,883,000円の減となったこと</p> <p>9 社会福祉施設整備費補助金において国の交付額が予定より266,966,000円の減となったこと</p> <p>10 自立支援推進費補助金において国の交付額が予定より25,920,011円の減となったこと</p> <p>11 障がい者対策推進費補助金において国の交付額が予定より63,727,250円の減となったこと</p> <p>12 高齢者計画推進費補助金において国の交付額が予定より49,546,000円の減となったこと</p> <p>13 介護保険運営費補助金において介護保険対策費が繰越しとなったこと等により3,230,017,000円の減となったこと</p> <p>14 保険者機能強化推進交付金において国の交付額が予定より15,631,000円の増となったこと</p> <p>15 介護保険保険者努力支援交付金において国の交付額が予定より21,130,000円の増となったこと</p> <p>16 少子化対策費補助金において国の交付額が予定より72,964,000円の減となったこと</p>

科 目	予算現額	収入済額	増減(△)額	摘 要
	円	円	円	
経 済 費 補 助 金	25,147,011,717	24,694,886,469	△ 452,125,248	<p>17 子育て支援費補助金において国の交付額が予定より148,488,000円の減となったこと</p> <p>18 自立支援費補助金において国の交付額が予定より76,690,000円の減となったこと</p> <p>等による。</p> <p>1 誘客推進費補助金において国の交付額が予定より195,005,231円の減となったこと</p> <p>2 流通市場対策費補助金において国の交付額が予定より10,925,000円の減となったこと</p> <p>3 金融対策費補助金において国の交付額が予定より94,231,931円の減となったこと</p> <p>4 エネルギー対策費補助金において国の交付額が予定より43,488,390円の減となったこと</p> <p>5 就業支援費補助金において国の交付額が予定より15,437,675円の減となったこと</p> <p>6 民間訓練推進費補助金において国の交付額が予定より9,228,866円の減となったこと</p> <p>7 公共訓練推進費補助金において国の交付額が予定より70,321,951円の減となったこと</p> <p>8 人材研究開発費補助金において国の交付額が予定より5,400,510円の減となったこと</p> <p>等による。</p>
農 政 費 補 助 金	134,465,966,628	94,594,060,494	△ 39,871,906,134	<p>1 農政総務費補助金においてみどりの食料システム戦略推進事業費が繰越しとなったこと等により631,250,043円の減となったこと</p> <p>2 流通対策費補助金において国の交付額が予定より207,823,204円の減となったこと</p> <p>3 食品安全対策費補助金において国の交付額が予定より46,648,604円の減となったこと</p> <p>4 畑作物対策費補助金において農業生産総合対策事業費及び畑作物生産改善対策費が繰越しとなったこと等により10,493,623,487円の減となったこと</p> <p>5 園芸作物対策費補助金において国の交付額が予定より32,813,042円の減となったこと</p>

科 目	予 算 現 額	収 入 済 額	増 減 (△) 額	摘 要
	円	円	円	
				<p>6 酪農畜産振興費補助金において畜産振興総合対策事業費が繰越しとなったこと等により2,421,030,380円の減となったこと</p> <p>7 家畜衛生対策費補助金において国の交付額が予定より1,304,969,179円の減となったこと</p> <p>8 普及推進費補助金に国の交付額が予定より7,714,000円の減となったこと</p> <p>9 植物防疫生産資材対策費補助金において農村環境保全対策推進事業が繰越しとなったこと等により442,084,768円の減となったこと</p> <p>10 担い手対策費補助金において国の交付額が予定より94,302,799円の減となったこと</p> <p>11 経営対策費補助金において国の交付額が予定より8,068,164円の減となったこと</p> <p>12 地域支援対策費補助金において農地利用効率化等支援事業費が繰越しとなったこと等により312,107,202円の減となったこと</p> <p>13 農地調整対策費補助金において国の交付額が予定より27,674,741円の減となったこと</p> <p>14 地籍調査費補助金において市町村地籍調査事業費が繰越しとなったこと等により35,656,000円の減となったこと</p> <p>15 農業生産基盤整備・保全事業費補助金において道営土地改良事業費等が繰越しとなったこと等により23,296,355,342円の減となったこと</p> <p>16 農村整備事業費補助金において道営農村総合整備事業費及び団体営農村総合整備事業費が繰越しとなったこと等により507,781,139円の減となったこと</p> <p>等による。</p>
水産林務費補助金	61,233,282,000	42,110,178,791	△ 19,123,103,209	<p>1 水産業漁村振興推進費補助金において水産業振興構造改善事業費が繰越しとなったこと等により2,267,678,267円の減となったこと</p> <p>2 水産振興費補助金において国の交付額が予定より5,093,472円の減となったこと</p>

科 目	予算現額	収入済額	増減(△)額	摘 要
	円	円	円	
				<p>3 水産基盤整備費補助金において水産物供給基盤整備事業費及び漁港漁村活性化対策事業費が繰越しとなったこと等により8,286,478,533円の減となったこと</p> <p>4 漁港海岸保全費補助金において漁港海岸保全事業費が繰越しとなったこと等により489,228,683円の減となったこと</p> <p>5 国際漁業対策費補助金において国の交付額が予定より4,251,736円の減となったこと</p> <p>6 経営改善対策費補助金において地域林業活性化対策事業費が繰越しとなったこと等により1,457,916,081円の減となったこと</p> <p>7 造林振興費補助金において森林環境保全整備事業費及び公共事業事務費が繰越しとなったこと等により4,166,377,143円の減となったこと</p> <p>8 森林保護種苗対策費補助金において国の交付額が予定より14,505,713円の減となったこと</p> <p>9 林道事業費補助金において森林環境保全整備事業費が繰越しとなったこと等により253,029,310円の減となったこと</p> <p>10 治山事業費補助金において治山事業費が繰越しとなったこと等により1,246,305,575円の減となったこと</p> <p>11 道有林管理費補助金において公共事業費が繰越しとなったこと等により926,062,950円の減となったこと</p> <p>等による。</p>
建設費補助金	135,593,425,036	83,969,254,377	△ 51,624,170,659	<p>1 道路新設改良費補助金において道路公共事業費が繰越しとなったこと等により12,992,929,000円の減となったこと</p> <p>2 積雪寒冷対策費補助金において国の交付額が予定より442,820,000円の減となったこと</p> <p>3 道路整備費補助金において道路公共事業費が繰越しとなったこと等により876,818,000円の減となったこと</p> <p>4 河川改良費補助金において河川公共事業費が繰越しとなったこと等により10,298,692,748円の減となったこと</p>

科 目	予 算 現 額	収 入 済 額	増 減 (△) 額	摘 要
	円	円	円	
				5 ダム建設費補助金においてダム公共事業費が繰越しとなったこと等により1,055,958,226円の減となったこと 6 砂防費補助金において砂防公共事業費が繰越しとなったことにより6,736,023,550円の減となったこと 7 災害関連事業費補助金において災害関連事業費が繰越しとなったこと等により90,482,419円の減となったこと 8 海岸保全事業費補助金において海岸公共事業費が繰越しとなったことにより1,021,896,700円の減となったこと 9 街路事業費補助金において街路公共事業費が繰越しとなったこと等により1,665,314,300円の減となったこと 10 都市公園費補助金において公園公共事業費が繰越しとなったこと等により232,878,316円の減となったこと 11 住宅対策費補助金において国の交付額が予定より4,309,000円の減となったこと 12 地域活力基盤整備事業費補助金において国の交付額が予定より16,205,626,680円の減となったこと 等による。
警 察 費 補 助 金	3,584,548,000	2,773,369,741	△ 811,178,259	1 警察行政費補助金において国の交付額が予定より617,616,259円の減となったこと 2 警察施設費補助金において警察庁舎建築費が繰越しとなったことにより192,033,000円の減となったこと 等による。
教 育 費 補 助 金	13,025,879,000	12,024,374,904	△ 1,001,504,096	1 文教施設整備事務費補助金において国の交付額が予定より4,288,000円の減となったこと 2 教育奨励費補助金において国の交付額が予定より152,748,086円の減となったこと 3 教職員費補助金において国の交付額が予定より43,713,184円の増となったこと 4 高等学校管理費補助金において国の交付額が予定より24,359,064円の減となったこと

科 目	予算現額	収入済額	増減(△)額	摘 要
	円	円	円	
災害復旧費補助金	6,532,296,465	4,206,916,961	△ 2,325,379,504	<p>5 高等学校教育振興費補助金において高等学校校舎等管理費等が繰越しとなったこと等により431,157,000円の減となったこと</p> <p>6 特別支援学校管理費補助金において特別支援学校管理費が繰越しとなったこと等により5,154,000円の減となったこと</p> <p>7 特別支援学校教育振興費補助金において国の交付額が予定より12,356,000円の増となったこと</p> <p>8 特別支援学校建設費補助金において特別支援学校施設整備費が繰越しとなったことにより314,233,000円の減となったこと</p> <p>9 学校教育指導費補助金において国の交付額が予定より12,115,000円の減となったこと</p> <p>10 学校保健費補助金において国の交付額が予定より109,461,020円の減となったこと</p> <p>等による。</p> <p>1 耕地災害復旧費補助金において耕地災害復旧事業費が繰越しとなったこと等により236,293,494円の減となったこと</p> <p>2 漁港災害復旧費補助金において漁港災害復旧事業費が繰越しとなったこと等により175,115,000円の減となったこと</p> <p>3 林道災害復旧費補助金において林道災害復旧事業費及び補助事業事務費が繰越しとなったこと等により239,931,000円の減となったこと</p> <p>4 治山災害復旧費補助金において治山施設災害復旧事業費及び緊急治山事業費が繰越しとなったこと等により206,455,510円の減となったこと</p> <p>5 土木災害復旧費補助金において土木災害復旧事業費が繰越しとなったこと等により1,467,361,000円の減となったこと</p> <p>等による。</p>
委託金 保健福祉費委託金	180,337,000	155,753,113	△ 24,583,887	<p>1 保健福祉総務費委託金において国の交付額が予定より8,124,875円の減となったこと</p> <p>2 援護費委託金において国の交付額が予定より16,038,065円の減となったこと</p> <p>等による。</p>

科 目	予 算 現 額	収 入 済 額	増 減 (△) 額	摘 要
経 済 費 委 託 金	1,285,580,000	875,087,396	△ 410,492,604	公共訓練推進費委託金において訓練受講人数が予定より少なかったことにより410,281,196円の減となったこと等による。
農 政 費 委 託 金	910,388,000	902,260,239	△ 8,127,761	農地集団化対策費委託金において国の交付額が予定より7,263,140円の減となったこと等による。
教 育 費 委 託 金	197,132,000	112,724,568	△ 84,407,432	学校教育指導費委託金において国の交付額が予定より80,359,651円の減となったこと等による。
財 産 運 用 収 入 財 産 貸 付 収 入	2,911,638,000	2,769,345,242	△ 142,292,758	1 建物貸付収入が予定より16,198,940円の減となったこと 2 土地貸付収入が予定より6,958,690円の増となったこと 3 公宅貸付収入が予定より118,125,353円の減となったこと 4 船舶貸付収入が予定より14,927,155円の減となったこと による。
利 子 及 び 配 当 金	170,717,000	332,439,199	161,722,199	利子が予定より多かったこと等による。
財 産 売 払 収 入 不 動 産 売 払 収 入	958,093,000	484,285,489	△ 473,807,511	1 建物売払収入において売払処分が予定より8,853,234円の増となったこと 2 土地売払収入において売払処分が予定より483,493,445円の減となったこと 等による。
物 品 売 払 収 入	1,669,986,000	1,943,264,343	273,278,343	1 動物売払収入において売払処分が予定より18,678,447円の減となったこと 2 畜産物売払収入において売払処分が予定より8,830,322円の減となったこと 3 立木売払収入において売払処分が予定より54,158,469円の増となったこと 4 雑産物売払収入において売払処分が予定より18,136,116円の増となったこと 5 不用品売払収入において売払処分が予定より226,588,072円の増となったこと 等による。

科 目	予算現額	収入済額	増減(△)額	摘 要
	円	円	円	
寄附金 寄附金 総合政策費寄附金	1,056,485,000	885,343,138	△ 171,141,862	1 未来人財応援基金寄附金が予定より8,558,571円の減となったこと 2 航空港湾費寄附金が予定より58,100,000円の減となったこと 3 一般寄附金が予定より107,643,600円の減となったこと 等による。
環境生活費寄附金	588,865,000	599,980,968	11,115,968	1 スポーツ振興費寄附金が予定より8,477,000円の減となったこと 2 自然環境対策費寄附金が予定より4,070,758円の減となったこと 3 一般寄附金が予定より12,546,001円の増となったこと 4 地方創生応援寄附金が予定より11,117,725円の増となったこと 等による。
保健福祉費寄附金	25,943,000	8,281,423	△ 17,661,577	地方創生応援寄附金が予定より18,094,236円の減となったこと等による。
教育費寄附金	29,520,000	8,788,500	△ 20,731,500	体育振興費寄附金が予定より20,584,500円の減となったこと等による。
繰入金 特別会計繰入金 公共下水道事業会計繰入金	1,406,060,000	1,173,637,549	△ 232,422,451	公共下水道事業会計において公共下水道公共事業費が繰越しとなったこと等による。
流域下水道事業会計繰入金	2,755,122,000	1,555,384,854	△ 1,199,737,146	流域下水道事業会計において流域下水道公共事業費が繰越しとなったこと等による。
電気事業会計繰入金	7,352,920,000	7,339,820,848	△ 13,099,152	電気事業会計からの繰入れが予定より減となったことによる。
工業用水道事業会計繰入金	65,622,000	57,763,526	△ 7,858,474	工業用水道事業会計からの繰入れが予定より減となったことによる。
病院事業会計繰入金	1,221,586,000	1,167,278,614	△ 54,307,386	病院事業会計からの繰入れが予定より減となったことによる。
基金繰入金 北方領土隣接地域振興等基金繰入金	416,030,000	404,670,000	△ 11,360,000	北方領土隣接地域振興等基金からの繰入れが予定より減となったことによる。
未来人財応援基金繰入金	19,600,000	13,200,000	△ 6,400,000	未来人財応援基金からの繰入金が予定より減となったことによる。
循環資源利用促進税基金繰入金	719,335,000	687,373,478	△ 31,961,522	循環資源利用促進税基金からの繰入れが予定より減となったことによる。
災害救助基金繰入金	5,711,000	0	△ 5,711,000	災害救助基金からの繰入金が予定より減となったことによる。

科 目	予算現額	収入済額	増減(△)額	摘 要
地域医療介護総合確保基金繰入金	11,162,000,000	8,127,403,540	△ 3,034,596,460	地域医療介護総合確保基金からの繰入れが予定より減となったことによる。
安心こども基金繰入金	222,132,000	197,086,355	△ 25,045,645	安心こども基金からの繰入れが予定より減となったことによる。
森林整備等支援基金繰入金	501,740,000	447,738,768	△ 54,001,232	森林整備等支援基金からの繰入れが予定より減となったことによる。
地球温暖化防止対策基金繰入金	1,438,921,000	1,279,660,190	△ 159,260,810	地球温暖化防止対策基金からの繰入れが予定より減となったことによる。
諸収入 延滞金、加算金及び過料等	320,709,000	258,104,308	△ 62,604,692	放置違反金が予定より少なかったことによる。
貸付金収入 看護職員等養成修学資金貸付金収入	137,929,000	59,857,582	△ 78,071,418	元金収入において返還金が予定より少なかったことによる。
地域医師確保対策貸付金収入	12,136,000	32,140,800	20,004,800	元金収入において返還金が予定より多かったことによる。
受託事業収入 総合政策受託事業収入	843,838,000	724,370,100	△ 119,467,900	交通対策調整受託事業収入が予定より120,252,900円の減となったこと等による。
保健福祉受託事業収入	2,406,000	12,769,567	10,363,567	感染症対策関係受託事業収入が予定より10,362,616円の増となったこと等による。
農政受託事業収入	1,346,772,000	1,307,512,484	△ 39,259,516	1 畜産経営安定対策調査受託事業収入が予定より4,248,878円の減となったこと 2 農林漁業資金管理受託事業収入が予定より7,745,287円の減となったこと 3 道営土地改良関連受託事業収入が予定より19,973,401円の減となったこと 等による。
水産林務受託事業収入	62,112,000	34,668,357	△ 27,443,643	漁場環境保全対策受託事業収入において漁場環境保全対策費が繰越しとなったこと等により23,573,165円の減となったこと等による。
建設受託事業収入	586,515,000	473,052,630	△ 113,462,370	河川改良受託事業収入において河川受託工事費が繰越しとなったこと等により113,462,370円の減となったことによる。
収益事業収入 宝くじ収入	6,573,714,000	6,446,174,080	△ 127,539,920	宝くじの売り上げが予定より減となったことによる。
雑収入 議会関係収入	349,000	70,574,499	70,225,499	雑入において返納金等があったことにより70,237,829円の増となったこと等による。
総務関係収入	406,666,000	540,294,614	133,628,614	1 宝くじ時効益金収入が予定より68,218,715円の増となったこと

科 目	予算現額	収入済額	増減(△)額	摘 要
	円	円	円	
総合政策関係収入	381,280,000	355,893,724	△ 25,386,276	<p>2 雑入において返還金等があったこと等により59,538,849円の増となったこと</p> <p>3 過年度収入が予定より8,848,159円の増となったこと</p> <p>等による。</p> <p>1 派遣職員給与費補填金収入が予定より39,663,918円の減となったこと</p> <p>2 広告収入が予定より5,256,000円の減となったこと</p> <p>3 雑入において財産等売買収入等があったことにより18,665,792円の増となったこと</p> <p>等による。</p>
環境生活関係収入	121,497,000	104,043,793	△ 17,453,207	<p>日本スポーツ振興センター助成金収入が予定より11,590,000円の減となったこと等による。</p>
保健福祉関係収入	12,393,196,000	12,477,806,877	84,610,877	<p>1 衛生研究所維持運営費法人負担収入が予定より6,855,234円の減となったこと</p> <p>2 後期高齢者医療給付事業費負担金精算金収入が予定より519,920,991円の増となったこと</p> <p>3 生活保護費返還金収入が予定より5,345,878円の増となったこと</p> <p>4 身体障害者扶助費負担金精算金収入が予定より314,723,456円の増となったこと</p> <p>5 心身障害者扶養共済給付金収入が予定より10,090,000円の減となったこと</p> <p>6 療養病床転換支援保険者負担収入が予定より4,014,000円の減となったこと</p> <p>7 介護保険給付費負担金精算金収入が予定より200,058,044円の増となったこと</p> <p>8 介護サービス提供基盤等整備事業費返還金収入が予定より5,742,693円の増となったこと</p> <p>9 子どものための教育・保育給付費負担金精算金収入が予定より149,382,266円の増となったこと</p> <p>10 児童保護措置費徴収金が予定より26,325,680円の減となったこと</p> <p>11 児童保護施設措置者負担収入が予定より8,986,812円の減となったこと</p>

科 目	予算現額	収入済額	増減(△)額	摘 要
	円	円	円	
経 済 関 係 収 入	112,158,000	1,107,056,250	994,898,250	<p>12 児童福祉施設運営費関連収入が予定より36,389,433円の減となったこと</p> <p>13 労働保険料収入が予定より4,147,677円の減となったこと</p> <p>14 雑入において返還金等があったことにより1,006,585,222円の減となったこと</p> <p>15 過年度収入が予定より8,918,740円の減となったこと</p> <p>等による。</p> <p>1 企業立地促進費補助金返還金収入が予定より5,493,914円の増となったこと</p> <p>2 雑入において返還金等があったことにより994,035,723円の増となったこと</p> <p>等による。</p>
農 政 関 係 収 入	177,591,000	189,271,503	11,680,503	<p>1 普及活動推進費負担収入が予定より6,182,885円の減となったこと</p> <p>2 雑入において返還金等があったことにより25,713,873円の増となったこと</p> <p>等による。</p>
水 産 林 務 関 係 収 入	618,067,000	607,513,368	△ 10,553,632	<p>1 補償金収入が予定より15,140,780円の減となったこと</p> <p>2 雑入において返還金等があったことにより4,006,221円の増となったこと</p> <p>等による。</p>
警 察 関 係 収 入	275,053,000	322,263,924	47,210,924	<p>1 遺失金期満後収入が予定より38,105,799円の増となったこと</p> <p>2 留置施設代用刑事施設受託収入が予定より10,696,640円の減となったこと</p> <p>3 通告書送付費収入が予定より4,785,531円の減となったこと</p> <p>4 雑入において損害賠償金等があったことにより20,448,112円の増となったこと</p> <p>等による。</p>
教 育 関 係 収 入	325,637,000	532,477,713	206,840,713	<p>1 日本スポーツ振興センター災害共済給付金収入が予定より35,455,538円の減となったこと</p> <p>2 日本芸術文化振興会助成金収入が予定より6,500,000円の減となったこと</p>

科 目	予算現額	収入済額	増減(△)額	摘 要
	円	円	円	
道 道 務 債	4,482,000,000	4,314,000,000	△ 168,000,000	<p>3 雑入において返納金等があったことにより243,329,857円の増となったこと</p> <p>4 過年度収入が予定より8,287,647円の増となったこと</p> <p>等による。</p> <p>1 庁舎等整備費が予定より下回ったこと</p> <p>2 消防学校施設整備費が予定より下回ったこと</p> <p>3 私立学校等管理運営対策費が予定より下回ったこと</p> <p>等による。</p>
総 合 政 策 債	47,828,000,000	39,427,000,000	△ 8,401,000,000	<p>1 北海道特定特別総合開発事業推進費が予定より下回ったこと</p> <p>2 総合研究機構整備費が予定より下回ったこと</p> <p>3 北海道新幹線鉄道整備事業費において北海道新幹線鉄道整備事業費負担金が繰越し等となったこと</p> <p>4 空港整備費において空港公共事業費が繰越し等となったこと</p> <p>等による。</p>
環 境 生 活 債	986,000,000	939,000,000	△ 47,000,000	<p>自然環境対策費において自然公園等整備費が繰越し等となったことによる。</p>
保 健 福 祉 債	3,768,000,000	3,389,000,000	△ 379,000,000	<p>1 すべての人にやさしいまちづくり推進事業費が予定より下回ったこと</p> <p>2 社会福祉施設整備費において社会福祉法人運営支援費が繰越しとなったこと</p> <p>3 児童福祉施設整備費が予定より下回ったこと</p> <p>による。</p>
農 政 債	56,652,000,000	44,721,000,000	△ 11,931,000,000	<p>1 土地改良事業費において道営土地改良事業費等が繰越し等となったこと</p> <p>2 農用地造成事業費において道営農用地造成事業費等が繰越し等となったこと</p> <p>3 農地防災事業費において公共事業事務費及び道営農地防災事業費が繰越し等となったこと</p> <p>4 農道等整備事業費において公共事業事務費及び道営農道整備事業費が繰越し等となったこと</p>

科 目	予 算 現 額	収 入 済 額	増 減 (△) 額	摘 要
	円	円	円	
水 産 林 務 債	41,429,900,000	31,942,100,000	△ 9,487,800,000	<p>5 農村総合整備事業費において公共事業事務費及び道営農村総合整備事業費が繰越し等となったこと等による。</p> <p>1 水産基盤整備費において水産物供給基盤整備事業費等が繰越し等となったこと</p> <p>2 漁港海岸保全費において公共事業事務費及び漁港海岸保全事業費が繰越し等となったこと</p> <p>3 林道事業費において公共事業事務費及び森林環境保全整備事業費が繰越し等となったこと</p> <p>4 治山事業費において公共事業事務費及び治山事業費が繰越し等となったこと</p> <p>5 臨時治山施設整備特別対策事業費が予定より下回ったこと</p> <p>6 森林整備費において森林環境保全整備事業費等が繰越し等となったこと</p> <p>等による。</p>
建 設 債	171,750,000,000	132,388,000,000	△ 39,362,000,000	<p>1 建設管理部庁舎建設費が予定より下回ったこと</p> <p>2 道路新設改良費において道路公共事業費等が繰越し等となったこと</p> <p>3 臨時道路整備特別対策事業費が予定より下回ったこと</p> <p>4 河川改良費において公共事業事務費及び河川公共事業費が繰越し等となったこと</p> <p>5 臨時河川整備特別対策事業費が予定より下回ったこと</p> <p>6 ダム建設費において公共事業事務費及びダム公共事業費が繰越し等となったこと</p> <p>7 砂防費において公共事業事務費及び砂防公共事業費が繰越し等となったこと</p> <p>8 臨時砂防施設整備特別対策事業費において砂防特別対策事業費が繰越し等となったこと</p> <p>9 災害関連事業費において災害関連事業費が繰越し等となったこと</p> <p>10 海岸保全事業費において公共事業事務費及び海岸公共事業費が繰越し等となったこと</p> <p>11 臨時海岸保全施設整備特別対策事業費が予定より下回ったこと</p>

科 目	予算現額	収入済額	増減(△)額	摘 要
	円	円	円	
警 察 債	3,891,000,000	2,997,000,000	△ 894,000,000	<p>12 街路事業費において公共事業事務費及び街路公共事業費が繰越し等となったこと</p> <p>13 臨時街路整備特別対策事業費が予定より下回ったこと</p> <p>14 都市公園費において公園公共事業費が繰越し等となったこと</p> <p>15 庁舎等営繕費が予定より下回ったこと</p> <p>等による。</p> <p>1 警察施設整備費において警察庁舎建築費が繰越し等となったこと</p> <p>2 交通安全施設整備費において交通安全施設整備費が繰越し等となったこと</p> <p>による。</p>
教 育 債	12,092,000,000	8,424,000,000	△ 3,668,000,000	<p>1 教育施設整備費が予定より下回ったこと</p> <p>2 高等学校施設整備費において高等学校校舎等管理費及び産業教育施設整備費が繰越し等となったこと</p> <p>3 特別支援学校施設整備費において特別支援学校施設整備費が繰越しとなったこと</p> <p>による。</p>
災 害 復 旧 債	3,188,000,000	2,029,000,000	△ 1,159,000,000	<p>1 耕地災害復旧費が予定より下回ったこと</p> <p>2 漁港災害復旧費が予定より下回ったこと</p> <p>3 林道災害復旧費において補助事業事務費及び林道災害復旧事業費が繰越しとなったこと</p> <p>4 治山災害復旧費において緊急治山事業費等が繰越し等となったこと</p> <p>5 土木災害復旧費において補助事業事務費及び土木災害復旧事業費が繰越し等となったこと</p> <p>による。</p>

別表第4

歳出不用額調書

科 目	予算現額	支出済額	翌年度繰越額	不用額	摘 要
	円	円	円	円	
議 会 費 議 事 局 費	1,587,401,000	1,552,533,146	0	34,867,854	事務局運営費等の執行残
総 務 管 理 費 一 般 管 理 費	59,038,277,000	57,724,954,041	0	1,313,322,959	給与費等の執行残
行 政 改 革 費	9,953,408,000	9,940,712,314	0	12,695,686	札幌医科大学運営支援費等の執行残
人 事 管 理 費	397,800,000	350,376,421	0	47,423,579	職員研修費等の執行残
文 書 管 理 費	97,486,000	86,991,514	0	10,494,486	執行残
職 員 厚 生 管 理 費	895,610,000	870,691,203	0	24,918,797	職員健康診断費が予定を下回ったこと等による。
庁 中 管 理 費	4,375,956,000	4,264,451,087	0	111,504,913	執行残
財 産 管 理 費	3,302,015,000	3,232,164,262	0	69,850,738	執行残
総 務 諸 費	195,596,000	175,520,910	0	20,075,090	総務管理諸費の執行残
徴 賦 税 費 課 徴 収 費	177,425,540,000	177,008,049,954	0	417,490,046	税関係交付金が予定を下回ったこと等による。
学 事 宗 務 費 私 学 振 興 費	30,966,357,000	30,475,927,278	0	490,429,722	私立高等学校等就学支援事業費が予定を下回ったこと等による。
学 事 宗 務 諸 費	885,918,000	359,481,510	1,950,000	524,486,490	学事宗務諸費が予定を下回ったこと等による。
防 災 振 興 費 消 防 振 興 費	129,927,000	115,740,571	0	14,186,429	危険物取扱者・消防設備士指導費が予定を下回ったこと等による。
防 災 対 策 費	905,766,000	417,242,446	392,941,000	95,582,554	消防防災ヘリコプター運航管理費等の執行残
消 防 学 校 費	1,634,931,000	1,474,950,299	0	159,980,701	消防学校管理費等の執行残
原 子 力 安 全 対 策 費 原 子 力 安 全 対 策 費	2,447,852,000	1,583,397,143	754,222,000	110,232,857	原子力防災安全対策費が予定を下回ったこと等による。
領 土 復 帰 対 策 費 領 土 復 帰 対 策 費	828,152,000	796,768,970	0	31,383,030	北方四島共同経済活動等推進事業費が予定を下回ったこと等による。
会 計 管 理 費 会 計 総 務 費	469,419,000	424,077,440	0	45,341,560	会計事務諸費等の執行残
選 挙 費 選 挙 管 理 委 員 会 費	194,549,000	185,106,680	0	9,442,320	報酬等の執行残

科 目	予 算 現 額	支 出 済 額	翌年度繰越額	不 用 額	摘 要
北海道知事及び北海道 議会議員選挙費	2,333,935,000	2,160,391,637	0	173,543,363	北海道知事及び北海道議 会議員選挙費が予定を下回っ たことによる。
人 事 委 員 会 費 事 務 局 費	318,200,000	312,004,838	0	6,195,162	事務局運営費等の執行残
監 査 委 員 費 委 員 費	41,598,000	33,681,193	0	7,916,807	常勤委員退職手当等の 執行残
事 務 局 費	610,143,000	599,646,030	0	10,496,970	運営費等の執行残
総 合 政 策 費 総 合 政 策 管 理 費 総 合 政 策 総 務 費	3,750,391,000	3,667,320,859	0	83,070,141	給与費等の執行残
広 報 費	223,184,000	214,313,435	0	8,870,565	広報活動推進費等の執行残
官 民 連 携 推 進 費 官 民 連 携 推 進 費	669,087,000	590,244,460	0	78,842,540	官民連携推進事業費が予定 を下回ったことによる。
政 策 費 政 策 企 画 費	19,011,000	11,632,279	0	7,378,721	政策調整諸費の執行残
計 画 費 計 画 推 進 費	2,009,763,000	2,000,060,941	0	9,702,059	北海道特定特別総合開発事 業推進費等の執行残
統 計 費	590,250,000	537,444,668	0	52,805,332	委託統計費の執行残
国 際 交 流 費 国 際 交 流 推 進 費	287,303,000	259,739,440	0	27,563,560	国際交流推進費等の執行残
次 世 代 社 会 戦 略 費 情 報 政 策 費	5,559,194,000	5,361,040,145	0	198,153,855	情報システム推進費等の 執行残
科 学 技 術 振 興 費	12,829,372,000	12,769,180,592	0	60,191,408	総合研究機構運営支援費等 の執行残
地 域 創 生 費 地 域 戦 略 費	1,259,856,000	1,165,436,560	0	94,419,440	地方創生対策推進事業費の 執行残
地 域 政 策 費	4,861,472,000	4,400,289,062	0	461,182,938	地域づくり推進費が予定を 下回ったこと等による。
地 域 行 政 費 市 町 村 振 興 奨 励 費	2,089,579,000	2,082,832,363	0	6,746,637	市町村行財政運営調整費等 の執行残
交 通 政 策 費 交 通 企 画 費	55,876,203,556	48,747,456,299	6,820,896,000	307,851,257	交通対策調整費等が予定を 下回ったこと等による。
航 空 港 湾 費 航 空 港 湾 費	5,656,751,000	5,571,406,128	37,357,000	47,987,872	新千歳空港国際拠点空港化 推進費が予定を下回ったこ と等による。
空 港 建 設 費	1,361,069,000	746,758,474	583,033,000	31,277,526	空港公共事業費等の執行残

科 目	予 算 現 額	支 出 済 額	翌年度繰越額	不 用 額	摘 要
	円	円	円	円	
環 境 生 活 費 環 境 生 活 管 理 費 環 境 生 活 総 務 費	2,036,030,000	2,013,752,389	0	22,277,611	総務管理諸費等の執行残
環 境 政 策 費 水 道 対 策 費	9,150,302,000	5,586,829,917	3,478,699,000	84,773,083	水道対策費が予定を下回ったこと等による。
循 環 型 社 会 推 進 費 循 環 型 社 会 推 進 費	1,867,446,000	1,679,535,938	0	187,910,062	一般廃棄物対策事業費が予定を下回ったこと等による。
自 然 環 境 費 自 然 環 境 対 策 費	1,122,513,000	634,697,705	337,606,000	150,209,295	自然公園等整備費等の執行残
野 生 動 物 対 策 費 鳥 獣 保 護 対 策 費	82,909,000	69,600,039	0	13,308,961	野生鳥獣保護管理対策費の執行残
エゾシカ対策推進費	215,339,000	188,852,270	0	26,486,730	エゾシカ対策推進事業費の執行残
ゼロカーボン戦略費 ゼロカーボン戦略費	10,777,093,000	10,629,724,183	0	147,368,817	ゼロカーボン推進事業費等の執行残
気 候 変 動 対 策 費 脱炭素社会推進費	233,718,000	221,869,546	0	11,848,454	脱炭素社会推進事業費の執行残
道 民 生 活 費 道 民 生 活 安 全 推 進 費	233,441,000	228,281,109	0	5,159,891	人権啓発推進事業費等の執行残
男女平等参画推進費	249,996,000	235,349,728	0	14,646,272	女性相談援助センター管理費が予定を下回ったこと等による。
消 費 者 安 全 費 消 費 者 安 全 推 進 費	355,850,000	328,989,476	0	26,860,524	消費生活向上対策事業費が予定を下回ったことによる。
文 化 振 興 費 文 化 振 興 費	1,383,111,000	1,337,591,511	0	45,519,489	文化振興事業費等の執行残
ス ポ ー ツ 振 興 費 ス ポ ー ツ 振 興 費	1,289,595,000	1,239,502,733	0	50,092,267	スポーツ振興事業費が予定を下回ったことによる。
アイヌ政策費 アイヌ政策推進費	673,690,000	635,501,832	0	38,188,168	アイヌ生活向上推進費等が予定を下回ったこと等による。
保 健 福 祉 費 保 健 福 祉 管 理 費 保 健 福 祉 総 務 費	26,334,682,000	26,275,210,915	0	59,471,085	給与費等の執行残
地 域 医 療 費 医 療 対 策 費	10,532,409,000	9,573,170,095	0	959,238,905	医療対策費が予定を下回ったこと等による。
救急医療対策費	3,014,022,000	2,704,289,402	0	309,732,598	救急医療対策推進費が予定を下回ったこと等による。

科 目	予 算 現 額	支 出 済 額	翌年度繰越額	不 用 額	摘 要
地域医師確保推進費	円 1,056,821,000	円 834,679,361	円 0	円 222,141,639	地域医師確保推進事業費が 予定を下回ったことによる。
医 務 薬 務 費 医 務 薬 務 指 導 費	2,835,480,000	2,746,184,564	0	89,295,436	医務指導費が予定を下回っ たこと等による。
看 護 政 策 費	1,564,211,000	1,473,416,132	22,655,000	68,139,868	看護職員確保対策費が予定 を下回ったこと等による。
地 域 保 健 費 地 域 保 健 費	140,446,000	131,735,986	0	8,710,014	保健所管理費等の執行残
特 定 疾 患 等 対 策 費	8,887,019,000	8,452,567,789	0	434,451,211	特定疾患等医療費が予定を 下回ったこと等による。
健 康 増 進 費	761,947,000	735,684,034	0	26,262,966	健康増進対策事業費が予定 を下回ったこと等による。
衛 生 研 究 所 費	420,275,000	406,605,860	0	13,669,140	衛生研究所費が予定を下 回ったことによる。
国 保 医 療 費 国 民 健 康 保 険 費	113,620,974,000	113,614,647,542	0	6,326,458	国民健康保険対策費が予定 を下回ったこと等による。
食 品 衛 生 費 食 品 安 全 対 策 費	142,348,000	135,155,829	0	7,192,171	食品安全対策費の執行残
食 肉 検 査 対 策 費	466,306,000	450,947,473	0	15,358,527	食肉検査費等の執行残
生 活 衛 生 対 策 費	78,469,000	73,163,332	0	5,305,668	公衆浴場対策費が予定を下 回ったこと等による。
感 染 症 対 策 費 感 染 症 対 策 費	63,208,205,000	49,548,657,575	1,914,622,000	11,744,925,425	感染症対策事業費が予定を 下回ったことによる。
地 域 福 祉 費 地 域 福 祉 推 進 費	3,286,651,000	2,861,371,775	0	425,279,225	地域福祉推進事業費が予定 を下回ったこと等による。
援 護 費	63,975,000	37,037,207	0	26,937,793	引揚者、戦傷病者等援護対 策費が予定を下回ったこと による。
生 活 保 護 費	26,884,340,000	26,409,161,069	0	475,178,931	生活保護費が予定を下回っ たことによる。
法 人 運 営 費	12,190,669,000	8,802,128,275	1,226,376,000	2,162,164,725	社会福祉法人運営支援費が 予定を下回ったことによる。
障がい者保健福祉費 障がい者自立支援費	73,668,288,472	73,376,928,196	10,281,000	281,079,276	自立支援対策推進事業費が 予定を下回ったこと等によ る。
障がい者対策推進費	2,946,044,000	2,730,173,348	0	215,870,652	障がい者対策推進事業費が 予定を下回ったことによる。
障がい者施設管理費	475,389,468	467,872,452	0	7,517,016	障がい者施設管理費が予定 を下回ったことによる。

科 目	予 算 現 額	支 出 済 額	翌年度繰越額	不 用 額	摘 要
	円	円	円	円	
高齢者保健福祉費 高齢者計画推進費	11,164,852,000	9,191,466,635	1,473,326,000	500,059,365	高齢者対策推進費が予定を下回ったことによる。
介護保険運営費	77,674,001,000	74,130,812,334	3,127,247,000	415,941,666	介護保険対策費が予定を下回ったことによる。
子ども子育て支援費 少子化対策費	139,693,016	71,612,511	0	68,080,505	少子化対策事業費が予定を下回ったことによる。
子育て支援費	46,291,421,984	45,584,807,584	0	706,614,400	子育て支援対策費が予定を下回ったこと等による。
自立支援費	22,543,032,000	22,360,146,895	0	182,885,105	児童福祉施設等管理費等の執行残
災害救助費 救 助 費	227,506,000	206,589,650	0	20,916,350	災害救助費の執行残
経 済 費 経 済 管 理 費 経 済 総 務 費	4,277,786,000	4,263,018,238	0	14,767,762	総務管理諸費等の執行残
経 済 企 画 費 経 済 政 策 費	9,808,260,409	6,971,785,045	1,694,417,682	1,142,057,682	経済政策費が予定を下回ったこと等による。
食産業振興費 食品産業振興費	349,309,000	344,239,581	0	5,069,419	食品産業振興対策費が予定を下回ったこと等による。
観光振興費 受入体制整備費	2,899,082,000	2,608,576,164	0	290,505,836	受入体制整備費が予定を下回ったことによる。
誘客推進費	16,887,810,717	16,535,381,439	155,419,000	197,010,278	誘客推進費が予定を下回ったことによる。
中小企業費 流通市場対策費	325,232,000	311,807,478	0	13,424,522	市場強化促進費が予定を下回ったことによる。
中小企業支援費	9,711,712,000	6,509,878,080	2,718,591,308	483,242,612	中小企業支援対策費が予定を下回ったこと等による。
金融対策費	326,157,724,000	326,062,623,887	0	95,100,113	新型コロナウイルス感染症対応資金利子補給事業費が予定を下回ったこと等による。
産業振興費 ものづくり支援費	187,721,000	172,548,473	0	15,172,527	高度技術産業集積活性化事業費が予定を下回ったこと等による。
産業立地推進費	1,380,448,000	1,191,444,756	0	189,003,244	企業立地促進費が予定を下回ったこと等による。
石狩計画推進費	2,586,492,000	2,579,694,492	0	6,797,508	石狩湾新港地域工業用水道事業補助金、出資金及び貸付金が予定を下回ったこと等による。

科 目	予 算 現 額	支 出 済 額	翌年度繰越額	不 用 額	摘 要
	円	円	円	円	
環境・エネルギー費 エネルギー対策費	9,320,134,000	6,500,670,798	2,744,859,972	74,603,230	新エネルギー導入加速化推進費が予定を下回ったこと等による。
保安対策費	523,323,000	513,525,196	0	9,797,804	産業保安・鉱害対策費の執行残
雇用労政費 就業支援費	502,715,000	477,689,434	0	25,025,566	地域活性化雇用創造プロジェクト事業費が予定を下回ったこと等による。
産業人材費 育成誘致推進費	419,610,863	299,823,257	107,514,008	12,273,598	職場適応訓練費が予定を下回ったこと等による。
民間訓練推進費	260,004,000	246,134,314	0	13,869,686	民間訓練費が予定を下回ったこと等による。
公共訓練推進費	1,573,506,000	1,163,875,138	0	409,630,862	公共訓練費が予定を下回ったこと等による。
人材研究開発費	44,194,000	32,389,514	0	11,804,486	技術専門学院等設備整備費が予定を下回ったこと等による。
労働委員会費 事務局費	331,333,000	321,322,606	0	10,010,394	事務局運営費等の執行残
農政管理費 農政総務費	12,016,379,000	8,790,763,533	2,671,136,000	554,479,467	公共事業事務費等の執行残
食品政策費 流通対策費	974,049,000	765,272,493	0	208,776,507	輸出対応施設等整備事業費が予定を下回ったこと等による。
食品安全対策費	1,036,237,000	964,705,129	0	71,531,871	環境保全型農業直接支援対策事業費が予定を下回ったこと等による。
農産振興費 畑作物対策費	29,357,872,000	18,902,157,290	8,422,032,000	2,033,682,710	農業生産総合対策事業費が予定を下回ったこと等による。
畜産振興費 酪農畜産振興費	14,524,128,000	12,017,026,504	2,283,411,000	223,690,496	畜産振興総合対策事業費が予定を下回ったこと等による。
家畜衛生対策費	2,880,744,000	1,428,219,868	0	1,452,524,132	家畜伝染病予防費が予定を下回ったこと等による。
技術普及費 普及推進費	419,999,000	377,830,652	0	42,168,348	農業改良普及センター管理費等の執行残
植物防疫生産資材対策費	4,408,973,628	3,743,861,174	486,672,860	178,439,594	肥料価格高騰対策事業費が予定を下回ったこと等による。

科 目	予 算 現 額	支 出 済 額	翌年度繰越額	不 用 額	摘 要
担 手 対 策 費	1,692,402,000	1,582,082,178	0	110,319,822	担い手育成総合推進事業費が予定を下回ったこと等による。
農 業 経 営 費 経 営 対 策 費	47,976,000	39,472,810	0	8,503,190	経営支援総合推進事業費が予定を下回ったことによる。
経営体育成対策費	391,061,000	380,949,602	0	10,111,398	農業経営総合支援事業費が予定を下回ったことによる。
農業金融対策費	271,014,000	240,404,082	0	30,609,918	農業金融対策推進費が予定を下回ったことによる。
地域支援対策費	1,585,047,000	1,272,107,672	283,169,000	29,770,328	農地利用効率化等支援事業費が予定を下回ったこと等による。
農 地 調 整 費 農 地 調 整 対 策 費	976,989,000	944,449,674	0	32,539,326	農業委員会等活動促進助成費が予定を下回ったこと等による。
自作農財産管理費	230,000,000	222,313,889	0	7,686,111	国有農地等管理処分事業事務取扱費の執行残
農 村 設 計 費 農 村 企 画 費	710,919,000	689,149,470	0	21,769,530	次世代農業促進生産基盤整備特別対策事業費が予定を下回ったこと等による。
農村活性化対策費	14,875,765,000	14,869,252,570	0	6,512,430	農業・農村コンセンサス形成総合推進事業費が予定を下回ったこと等による。
農業農村整備事業費 農業生産基盤整備・保全事業費	132,049,252,000	92,007,743,323	39,759,353,000	282,155,677	道営土地改良事業費等の執行残
農村整備事業費	4,406,973,000	3,686,632,654	646,610,000	73,730,346	団体営農村総合整備事業費等の執行残
農業施設管理費 農地集団化対策費	944,856,000	937,585,642	0	7,270,358	国営農地開発地区委託換地計画費等の執行残
水 産 林 務 費 水 産 林 務 管 理 費 水 産 林 務 総 務 費	7,586,913,000	6,746,707,300	631,020,000	209,185,700	公共事業事務費等の執行残
水 産 経 営 費 水産業協同組合指導費	981,347,000	973,906,453	0	7,440,547	水産業協同組合・漁業経営対策指導費が予定を下回ったことによる。
水産業漁村振興推進費	4,951,097,000	2,679,623,533	2,155,044,000	116,429,467	水産業振興構造改善事業費が予定を下回ったこと等による。
水産加工流通対策費	1,106,335,000	1,087,408,863	0	18,926,137	水産物流通総合対策事業費が予定を下回ったこと等による。
水 産 振 興 費 水 産 振 興 費	1,662,759,000	1,141,558,495	334,759,000	186,441,505	資源増大事業費等の執行残

科 目	予 算 現 額	支 出 済 額	翌年度繰越額	不 用 額	摘 要
	円	円	円	円	
漁 港 漁 村 費 水産基盤整備費	48,722,188,000	35,378,455,189	12,313,906,000	1,029,826,811	水産物供給基盤整備事業費等の執行残
漁 港 管 理 費	238,557,000	215,754,684	0	22,802,316	漁港施設管理費の執行残
漁 業 管 理 費 漁業調整委員会費	290,191,000	268,515,821	0	21,675,179	海区漁業調整委員会費等の執行残
国 際 漁 業 対 策 費	34,459,000	25,350,774	0	9,108,226	国際漁業総合対策事業費が予定を下回ったことによる。
漁 業 取 締 費	749,259,000	738,423,615	0	10,835,385	漁業取締対策事業費の執行残
林 業 木 材 費 経営改善対策費	5,502,516,000	4,032,370,951	1,434,501,000	35,644,049	地域林業活性化対策事業費が予定を下回ったこと等による。
林 業 担 い 手 対 策 費	320,444,000	311,274,712	0	9,169,288	北の森づくり専門学院管理費等の執行残
森 林 計 画 費 森林計画費	876,600,000	816,434,670	0	60,165,330	森林整備等支援事業費等の執行残
森 林 整 備 費 造林振興費	17,411,343,000	11,891,345,256	5,504,892,000	15,105,744	森林環境保全整備事業費等の執行残
林 道 事 業 費	2,345,745,000	1,867,663,140	468,167,160	9,914,700	森林環境保全整備事業費等の執行残
治 山 費 治山事業費	15,057,904,000	12,534,278,880	2,417,468,000	106,157,120	治山事業費等の執行残
森 林 活 用 費 森林活用促進費	239,089,000	230,297,678	0	8,791,322	森林活用促進事業費等の執行残
道 有 林 費 道有林管理費	6,608,262,000	4,767,985,266	1,829,687,000	10,589,734	森林整備費等の執行残
建 設 費 建設管理費 建設総務費	37,709,905,000	35,970,245,445	1,212,257,000	527,402,555	総務管理諸費等の執行残
用 地 処 理 費	13,947,000	7,460,213	0	6,486,787	用地処理費の執行残
建 設 業 指 導 費	73,040,000	65,378,667	0	7,661,333	建設業指導調査費等の執行残
維 持 管 理 防 災 費 土木施設維持管理費	13,580,760,000	13,528,083,752	0	52,676,248	土木施設管理費等の執行残
道 路 橋 り ょ う 費 道路整備費	36,595,084,000	34,230,091,534	1,415,027,000	949,965,466	地域活力基盤整備事業費等の執行残
道 路 新 設 改 良 費	107,109,148,000	65,137,385,340	23,617,881,000	18,353,881,660	地域活力基盤整備事業費等の執行残
積 雪 寒 冷 対 策 費	24,189,734,000	23,331,679,356	0	858,054,644	道路単独事業費等の執行残

科 目	予 算 現 額	支 出 済 額	翌年度繰越額	不 用 額	摘 要
	円	円	円	円	
河 川 改 良 費	63,678,090,880	45,784,341,059	17,803,501,000	90,248,821	河川公共事業費等の執行残
ダ ム 建 設 費	5,272,766,000	2,796,053,843	2,464,553,000	12,159,157	ダム公共事業費等の執行残
河 川 調 査 費	109,800,000	104,161,587	0	5,638,413	河川計画調査費の執行残
砂 防 海 岸 費 砂 防 費	36,510,311,350	23,235,572,822	13,258,930,000	15,808,528	砂防公共事業費等の執行残
都 市 環 境 費 街 路 事 業 費	7,931,545,000	5,124,681,737	2,781,882,000	24,981,263	街路特別対策事業費等の執行残
公 園 下 水 道 費 都 市 公 園 費	3,094,878,000	2,593,656,572	326,222,000	174,999,428	公園公共事業費等の執行残
下 水 道 費	5,729,836,000	4,297,676,403	1,319,882,000	112,277,597	流域下水道公共事業費等の執行残
建 築 指 導 費 建 築 指 導 調 査 費	82,483,000	74,788,013	0	7,694,987	建築指導費等の執行残
民 間 住 宅 対 策 費	161,216,000	95,441,674	0	65,774,326	民間住宅等関連事業推進費が予定を下回ったことによる。
住 宅 対 策 費 住 宅 対 策 費	32,944,000	19,962,417	0	12,981,583	住宅公共事業費の執行残
営 繕 監 理 費 営 繕 監 理 費	5,060,544,000	4,824,031,210	0	236,512,790	庁舎等営繕費等の執行残
警 察 管 理 費 警 察 管 理 費 公 安 委 員 会 費	50,380,000	43,671,216	0	6,708,784	公安委員会費の執行残
警 察 本 部 費	117,538,179,000	116,523,844,856	0	1,014,334,144	給与費等の執行残
装 備 費	3,213,817,430	2,910,638,458	236,467,000	66,711,972	装備管理費等の執行残
警 察 施 設 費	4,440,980,000	3,530,846,882	788,759,000	121,374,118	庁舎公宅等営繕費等の執行残
運 転 免 許 費	2,574,177,000	2,449,542,435	0	124,634,565	運転免許費の執行残
警 察 活 動 費 警 察 活 動 費	3,924,215,000	3,855,998,459	0	68,216,541	交通警察費等の執行残
交 通 安 全 施 設 費 交 通 安 全 施 設 費	4,153,915,000	4,047,590,542	57,629,000	48,695,458	交通安全施設整備費の執行残
教 育 総 務 費 教 育 総 務 局 費	15,399,332,000	15,149,970,963	0	249,361,037	給与費等の執行残
教 職 員 人 事 費	54,023,000	48,813,000	0	5,210,000	教職員人事管理費等の執行残
財 産 管 理 費	1,907,935,000	1,866,125,840	0	41,809,160	公宅等整備費等の執行残
教 育 奨 励 費	9,016,060,000	8,648,530,101	0	367,529,899	公立高等学校生徒奨学事業費等の執行残

科 目	予 算 現 額	支 出 済 額	翌年度繰越額	不 用 額	摘 要
福 利 保 健 費	1,965,802,000	1,904,061,939	0	61,740,061	健康管理費等の執行残
小 学 校 職 員 費	126,107,646,000	125,483,355,379	0	624,290,621	給与費等の執行残
中 学 校 職 員 費	78,074,228,000	77,076,317,423	0	997,910,577	給与費等の執行残
高 等 学 校 職 員 費	72,769,705,000	72,094,098,509	0	675,606,491	給与費等の執行残
学 校 管 理 費	9,904,099,000	8,763,864,858	899,691,000	240,543,142	高等学校管理費等の執行残
教 育 振 興 費	2,203,848,000	1,215,066,442	911,251,000	77,530,558	産業教育施設整備費等の執行残
学 校 建 設 費	6,106,483,000	5,469,341,454	0	637,141,546	高等学校施設整備費の執行残
特 別 支 援 学 校 職 員 費	42,136,148,000	41,436,529,665	0	699,618,335	給与費等の執行残
学 校 管 理 費	5,057,039,000	4,803,236,240	219,408,000	34,394,760	特別支援学校管理費等の執行残
教 育 振 興 費	1,029,738,000	995,002,832	0	34,735,168	特別支援学校振興奨励費の執行残
学 校 建 設 費	4,732,524,000	2,414,067,290	2,055,764,000	262,692,710	特別支援学校施設整備費の執行残
学 校 教 育 費	4,371,131,000	4,211,180,613	11,637,831	148,312,556	教育指導費等の執行残
学 校 教 育 指 導 費	178,018,000	150,067,130	0	27,950,870	教職員研修費等の執行残
教 員 研 修 費	1,315,935,000	1,305,181,573	0	10,753,427	文化施設管理費等の執行残
社 会 教 育 費	141,128,000	118,748,081	0	22,379,919	学校体育施設整備費の執行残
文 化 振 興 費	688,415,000	533,181,484	0	155,233,516	学校安全対策費等の執行残
保 健 体 育 費	65,199,000	56,951,608	0	8,247,392	学校給食普及指導費等の執行残
体 育 振 興 費	610,221,465	368,927,971	32,446,387	208,847,107	耕地災害復旧事業費の執行残
災 害 復 旧 費	352,351,000	94,740,000	123,414,000	134,197,000	漁港災害復旧事業費の執行残
農 地 開 発 施 設 災 害 復 旧 費	427,479,000	185,292,886	212,422,000	29,764,114	林地災害復旧事業補助金が予定を下回ったこと等による。
水 産 林 業 施 設 災 害 復 旧 費	7,482,602,000	5,039,934,283	2,356,087,000	86,580,717	土木災害復旧事業費等の執行残
漁 港 災 害 復 旧 費					
林 道 災 害 復 旧 費					
土 木 施 設 災 害 復 旧 費					
土 木 災 害 復 旧 費					

科 目	予 算 現 額	支 出 済 額	翌年度繰越額	不 用 額	摘 要
公 債 費 公 債 諸 費	円 1,231,578,150	円 1,014,633,855	円 0	円 216,944,295	公債諸費において公債割引料及び発行手数料が予定を下回ったこと等による。
諸 支 出 金 繰 出 金 特 別 会 計 繰 出 金	31,679,207,000	31,673,125,212	0	6,081,788	沿岸漁業改善資金貸付事業特別会計に対する繰出金が予定を下回ったこと等による。
諸 費 諸 費	198,682,734,000	186,546,996,580	0	12,135,737,420	国庫返納金が予定を下回ったこと等による。
予 備 費 予 備 費	161,600,000	0	0	161,600,000	

道税現年課税分成績調書

区 分	課 税 標 準	税 率	基本調定額	過誤納額	決算調定額	収入済額	収入歩合
道	税		円 651,972,828,678	円 32,007,273	円 652,004,835,951	円 648,041,094,063	% 99.39
個人	道民税		149,075,324,210	0	149,075,324,210	147,555,505,337	98.98
法人	道民税		12,466,250,400	2,018,667	12,468,269,067	12,412,781,781	99.55
法人	税割		7,165,231,300	—	—	—	—
算出	税額	(法人税額) 円 4,806,863	5.8/100 278,798	—	—	—	—
"	"	(") 円 0	5.0/100 0	—	—	—	—
"	"	(") 円 598,092,675	4.0/100 23,923,707	—	—	—	—
"	"	(") 円 523,616,813	3.2/100 16,755,738	—	—	—	—
"	"	(") 円 359,101,362,612	1.8/100 6,463,824,527	—	—	—	—
"	"	(") 円 52,832,869,000	1.0/100 528,328,690	—	—	—	—
既還付請求	利子割額		0	—	—	—	—
算出	減額		△ 85,527,860	—	—	—	—
見込納付	増減差額		89,254,100	—	—	—	—
中間申告	増減差額		128,393,600	—	—	—	—
均等	割		5,301,019,100	—	—	—	—
年1回決算のもの	算出	(事業年度数) 件 1,370	円 800,000 1,096,000,000	—	—	—	—
月割	減額	(") 件 1,314	円 540,000 709,560,000	—	—	—	—
算出	税額	(") 件 3,479	円 130,000 452,270,000	—	—	—	—
月割	減額	(") 件 17,508	円 50,000 875,400,000	—	—	—	—
算出	税額	(") 件 107,945	円 20,000 2,158,900,000	—	—	—	—
月割	減額		△ 574,100	—	—	—	—
算出	税額		△ 1,386,400	—	—	—	—
中間申告	増減差額		11,980,300	—	—	—	—
年2回決算のもの	算出	(事業年度数) 件 0	円 400,000 0	—	—	—	—
"	"	(") 件 0	円 270,000 0	—	—	—	—
"	"	(") 件 4	円 65,000 260,000	—	—	—	—
"	"	(") 件 0	円 25,000 0	—	—	—	—

区 分	課 税 標 準	税 率	基本調定額	過誤納額	決算調定額	収入済額	収入歩合
			円	円	円	円	%
算 出 税 額	(事業年度数) 件 12	円 10,000	120,000	—	—	—	—
月 割 減 額			0	—	—	—	—
道 民 税 利 子 割			376,387,950	0	376,387,950	376,387,950	100.00
公 社 債 利 子 等			366,418,282	—	—	—	—
特定公社債以外の公社債の利子(公社債利子)	(利子等の支払額) 円 68,700,538	5/100	3,435,026	—	—	—	—
銀行預金利子	(") 円 2,291,018,711	5/100	114,550,935	—	—	—	—
銀行以外の金融機関の預貯金利子	(") 円 2,730,043,386	5/100	136,502,169	—	—	—	—
勤務先預金等の利子	(") 円 2,283,997,739	5/100	114,199,886	—	—	—	—
合同運用信託の収益の分配	(") 円 15,472,402	5/100	773,620	—	—	—	—
公社債投資信託のうち公募公社債投資信託以外の収益の分配(公社債投資信託の収益の分配)	(") 円 3,793	5/100	189	—	—	—	—
郵便貯金利子	(") 円 168,053	5/100	8,402	—	—	—	—
国外一般公社債等の利子等(国外公社債等の利子等)	(") 円 0	5/100	0	—	—	—	—
財形貯蓄契約に係る生命保険等の差益	(") 円 136,030,963	5/100	6,801,548	—	—	—	—
算 出 減 額			△ 9,853,493	—	—	—	—
証券投資信託の収益の分配等			4,500	—	—	—	—
私募公社債等運用投資信託の収益の分配	(利子等の支払額) 円 90,000	5/100	4,500	—	—	—	—
特定目的信託の社債的受益証券の収益の分配で公募以外のもの	(") 円 0	5/100	0	—	—	—	—
国外私募公社債等運用投資信託等の収益の分配	(") 円 0	5/100	0	—	—	—	—
算 出 減 額			0	—	—	—	—
金 融 類 似 商 品			9,965,168	—	—	—	—
懸賞金付預貯金等の懸賞金等	(利子等の支払額) 円 87,714,474	5/100	4,385,723	—	—	—	—
定期積金の給付補填金	(") 円 30,198,633	5/100	1,509,931	—	—	—	—
掛金の給付補填金	(") 円 0	5/100	0	—	—	—	—
抵当証券の利息	(") 円 0	5/100	0	—	—	—	—
貴金属等の売戻し条件付売買の利益	(") 円 0	5/100	0	—	—	—	—
外貨建預貯金等の為替差益	(") 円 0	5/100	0	—	—	—	—
一時払養老保険等の差益	(") 円 105,057,931	5/100	5,252,896	—	—	—	—
算 出 減 額			△ 1,183,382	—	—	—	—
※ () は、平成27年12月31日以前支払分に係る利子等の種類。							
個 人 事 業 税			6,009,431,600	114,800	6,009,546,400	5,843,173,649	97.23
第 1 種 事 業			4,007,639,600	—	—	—	—
算 出 税 額	(所得金額) 円 80,234,606,000	5/100	4,011,730,300	—	—	—	—
算 出 減 額			△ 2,353,600	—	—	—	—

区 分	課 税 標 準	税 率	基本調定額	過誤納額	決算調定額	収入済額	収入歩合
減 免 税 額			円 △ 1,737,100	円 —	円 —	円 —	% —
第 2 種 事 業			572,714,900	—	—	—	—
算 出 税 額	(所得金額) 円 18,838,160,000	4/100	753,526,400	—	—	—	—
算 出 減 額			△ 180,803,300	—	—	—	—
減 免 税 額			△ 8,200	—	—	—	—
第3種事業(医業以外)			1,414,850,200	—	—	—	—
算 出 税 額	(所得金額) 円 28,301,348,000	5/100	1,415,067,400	—	—	—	—
算 出 減 額			0	—	—	—	—
減 免 税 額			△ 217,200	—	—	—	—
第3種事業(医業等)			14,226,900	—	—	—	—
算 出 税 額	(所得金額) 円 474,230,000	3/100	14,226,900	—	—	—	—
算 出 減 額			0	—	—	—	—
減 免 税 額			0	—	—	—	—
法 人 事 業 税			142,433,139,700	27,819,183	142,460,958,883	142,210,206,671	99.82
普 通 法 人			125,890,133,700	—	—	—	—
外 形 対 象 法 人			51,194,747,550	—	—	—	—
所 得 割			9,447,531,750	—	—	—	—
算 出 税 額	(所得金額) 円 0	1.5/100	0	—	—	—	—
"	(") 円 0	2.2/100	0	—	—	—	—
"	(") 円 320,727,961,725	2.9/100	9,301,110,890	—	—	—	—
"	(") 円 0	2.2/100	0	—	—	—	—
"	(") 円 0	3.2/100	0	—	—	—	—
"	(") 円 0	4.3/100	0	—	—	—	—
"	(") 円 0	1.6/100	0	—	—	—	—
"	(") 円 0	2.3/100	0	—	—	—	—
"	(") 円 517	3.1/100	16	—	—	—	—
"	(") 円 0	0.3/100	0	—	—	—	—
"	(") 円 0	0.5/100	0	—	—	—	—
"	(") 円 109,852,000	0.7/100	768,964	—	—	—	—
"	(") 円 13,358,000	0.4/100	53,432	—	—	—	—
"	(") 円 13,051,429	0.7/100	91,360	—	—	—	—
"	(") 円 14,550,708,800	1.0/100	145,507,088	—	—	—	—
付 加 価 値 割			29,673,175,700	—	—	—	—
算 出 税 額	(付加価値額) 円 0	0.48/100	0	—	—	—	—

区 分	課 税 標 準	税 率	基本調定額	過誤納額	決算調定額	収入済額	収入歩合
			円	円	円	円	%
算 出 税 額	(付加価値額) 円 0	0.72/100	0	—	—	—	—
”	(”) 円 2,472,764,641,667	1.2/100	29,673,175,700	—	—	—	—
資 本 割			12,074,040,100	—	—	—	—
算 出 税 額	(資本等の金額) 円 0	0.2/100	0	—	—	—	—
”	(”) 円 0	0.3/100	0	—	—	—	—
”	(”) 円 2,414,808,020,000	0.5/100	12,074,040,100	—	—	—	—
そ の 他 の 法 人			70,475,313,995	—	—	—	—
算 出 税 額	(所得金額) 円 0	2.7/100	0	—	—	—	—
”	(”) 円 0	4.0/100	0	—	—	—	—
”	(”) 円 31,791,321	5.3/100	1,684,940	—	—	—	—
”	(”) 円 947,845,589	3.4/100	32,226,750	—	—	—	—
”	(”) 円 587,583,157	5.1/100	29,966,741	—	—	—	—
”	(”) 円 3,201,564,195	6.7/100	214,504,801	—	—	—	—
”	(”) 円 112,226,117,058	3.5/100	3,927,914,097	—	—	—	—
”	(”) 円 66,668,441,585	5.3/100	3,533,427,404	—	—	—	—
”	(”) 円 896,222,703,743	7.0/100	62,735,589,262	—	—	—	—
算 出 減 額			△ 253,525,845	—	—	—	—
見込納付増減差額			1,647,602,300	—	—	—	—
中間申告増減差額			2,825,995,700	—	—	—	—
特 別 法 人			4,218,743,100	—	—	—	—
算 出 税 額	(所得金額) 円 0	2.7/100	0	—	—	—	—
”	(”) 円 0	3.6/100	0	—	—	—	—
”	(”) 円 3,864,706	3.4/100	131,400	—	—	—	—
”	(”) 円 4,406,522	4.6/100	202,700	—	—	—	—
”	(”) 円 4,874,586,972	3.5/100	170,610,544	—	—	—	—
”	(”) 円 83,590,560,327	4.9/100	4,095,937,456	—	—	—	—
算 出 減 額			△ 42,487,100	—	—	—	—
見込納付増減差額			15,353,400	—	—	—	—
既 納 税 額			△ 21,005,300	—	—	—	—
収入金額課税法人			12,324,262,900	—	—	—	—
外形対象法人			4,794,434,100	—	—	—	—
付 加 価 値 割			177,188,900	—	—	—	—
算 出 税 額	(付加価値額) 円 47,888,891,892	0.37/100	177,188,900	—	—	—	—
”	(”) 円 0	0.77/100	0	—	—	—	—

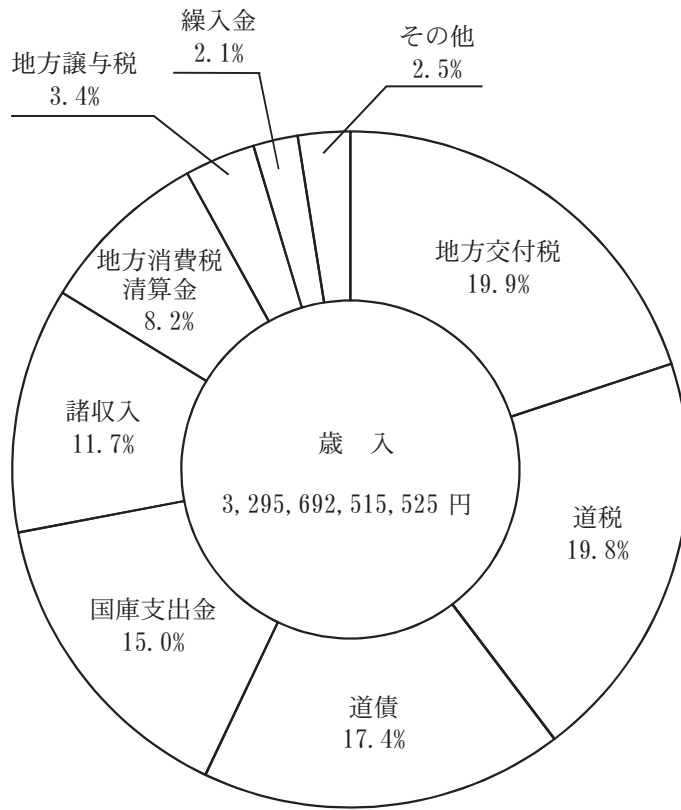
区 分	課 税 標 準	税 率	基本調定額	過誤納額	決算調定額	収入済額	収入歩合
資 本 割			円 274,283,400	円 —	円 —	円 —	% —
算 出 税 額	(資本等の金額) 円 182,855,600,000	0.15/100	274,283,400	—	—	—	—
"	(") 円 0	0.32/100	0	—	—	—	—
収 入 割			4,342,961,800	—	—	—	—
算 出 税 額	(収入金額) 円 579,061,573,334	0.75/100	4,342,961,800	—	—	—	—
"	(") 円 0	0.48/100	0	—	—	—	—
そ の 他 の 法 人			7,050,508,800	—	—	—	—
所 得 割			240,628,800	—	—	—	—
算 出 税 額	(所得金額) 円 13,006,962,163	1.85/100	240,628,800	—	—	—	—
収 入 割			6,809,880,000	—	—	—	—
算 出 税 額	(収入金額) 円 1,434,112	0.9/100	12,907	—	—	—	—
"	(") 円 630,735,772,900	1.0/100	6,307,357,729	—	—	—	—
"	(") 円 67,001,248,534	0.75/100	502,509,364	—	—	—	—
算 出 減 額			△ 5,629,700	—	—	—	—
見込納付増減差額			28,664,200	—	—	—	—
中間申告増減差額			456,285,500	—	—	—	—
地 方 消 費 税			177,545,294,161	0	177,545,294,161	177,545,294,161	100.00
讓 渡 割	(消費税額) 円 470,654,044,025	22/78	132,748,576,520	—	—	—	—
貨 物 割	(") 円 158,824,726,182	22/78	44,796,717,641	—	—	—	—
不 動 産 取 得 税			16,214,390,500	208,000	16,214,598,500	15,981,652,623	98.56
承 継 取 得			10,573,203,500	—	—	—	—
土 地	(取得価格) 円 183,744,909,000	3/100	5,512,347,270	—	—	—	—
"	(") 円 0	4/100	0	—	—	—	—
"	(") 円 10,017,000	0.3/100	30,051	—	—	—	—
"	(") 円 0	0.4/100	0	—	—	—	—
家 屋	(") 円 135,714,634,000	3/100	4,071,439,020	—	—	—	—
"	(") 円 0	3.5/100	0	—	—	—	—
"	(") 円 47,067,051,000	4/100	1,882,682,040	—	—	—	—
"	(") 円 0	0.3/100	0	—	—	—	—
"	(") 円 0	0.35/100	0	—	—	—	—
"	(") 円 205,757,000	0.4/100	823,028	—	—	—	—
算 出 減 額			△ 4,075,126	—	—	—	—
税 額 控 除 等			△ 890,042,783	—	—	—	—
原 始 取 得			5,641,187,000	—	—	—	—

区 分	課 税 標 準	税 率	基本調定額	過誤納額	決算調定額	収入済額	収入歩合
			円	円	円	円	%
土 地	(取得価格) 円	3/100	0	—	—	—	—
"	(") 円	4/100	0	—	—	—	—
家 屋	(") 円	3/100	1,167,962,340	—	—	—	—
"	(") 円	3.5/100	0	—	—	—	—
"	(") 円	4/100	4,637,829,120	—	—	—	—
"	(") 円	0.3/100	0	—	—	—	—
"	(") 円	0.35/100	0	—	—	—	—
"	(") 円	0.4/100	634,412	—	—	—	—
算 出 減 額			△ 463,722	—	—	—	—
税 額 控 除 等			△ 164,775,150	—	—	—	—
道 た ば こ 税			7,779,674,894	0	7,779,674,894	7,779,674,894	100.00
旧 3 級 品 以 外			7,779,674,894	—	—	—	—
算 出 税 額	(完済又は消費税等の合計本数) 本 7,331,062,205	1,070/1,000 70/1,000	7,843,828,673	—	—	—	—
算 出 減 額			0	—	—	—	—
課 税 免 除 額			△ 28,216,757	—	—	—	—
返 還 控 除 額			△ 35,937,022	—	—	—	—
旧 3 級 品			0	—	—	—	—
算 出 税 額	(完済又は消費税等の合計本数) 本 0		0	—	—	—	—
算 出 減 額			0	—	—	—	—
課 税 免 除 額			0	—	—	—	—
返 還 控 除 額			0	—	—	—	—
ゴ ル フ 場 利 用 税	(利用延べ人員) 人	円	1,564,583,920	0	1,564,583,920	1,564,583,920	100.00
ゴ ル フ 場	2,771,212	400-1,200	1,564,583,920	—	—	—	—
軽 油 引 取 税	(数 量) キロリットル	円	54,844,057,389	15	54,844,057,404	53,318,993,463	97.21
算 出 税 額	1,708,537.703	32,100	54,844,057,389	—	—	—	—
自 動 車 税			81,571,866,000	1,846,608	81,573,712,608	81,360,411,660	99.73
自 動 車 税 環 境 性 能 割			7,087,431,400	—	—	—	—
営 業 用			864,371,900	—	—	—	—
算 出 税 額	(取得価額) 円 49,143,709,000	0.5/100-2.0/100	864,371,900	—	—	—	—
自 家 用			6,223,059,500	—	—	—	—
算 出 税 額	(") 円 219,505,165,000	1.0/100-3.0/100	6,223,059,500	—	—	—	—
自 動 車 税 種 別 割			74,484,434,600	—	—	—	—

区 分	課 税 標 準	税 率	基本調定額	過誤納額	決算調定額	収入済額	収入歩合
乗 用 車	(台 数) 台	円	64,545,306,300	円	円	円	%
営 業 用	(") 10,582	2,000-46,800	99,636,600	—	—	—	—
自 家 用	(") 1,765,533	6,500-127,600	64,445,669,700	—	—	—	—
ト ラ ッ ク	(台 数) 台	円	9,193,983,300	—	—	—	—
普 通 車	(") 222,509	2,000-1,369,300	4,552,332,200	—	—	—	—
けん引自動車	(") 11,429	2,000-22,600	172,964,400	—	—	—	—
被けん引自動車	(") 32,702	3,900-989,400	1,943,015,300	—	—	—	—
乗車定員4人以上	(") 168,390	3,000-136,100	2,525,671,400	—	—	—	—
バ ス	(台 数) 台	円	348,039,200	—	—	—	—
一 般 乗 合 用	(") 2,527	3,000-29,000	57,799,800	—	—	—	—
営 業 用	(") 3,088	7,000-70,400	118,896,300	—	—	—	—
自 家 用	(") 4,545	8,500-91,300	159,633,500	—	—	—	—
通 学 用	(") 815	3,000-31,900	11,709,600	—	—	—	—
特 種 用 途 車	(台 数) 台	円	397,011,900	—	—	—	—
霊 き ゅ う 車	(") 1,212	3,000-13,200	14,753,000	—	—	—	—
キャンピング車	(") 7,781	5,000-102,100	347,028,000	—	—	—	—
キャンピングトレーラー・ ホーフトレーラー	(") 3,982	3,200-10,200	35,205,300	—	—	—	—
被けん引小型二輪車	(") 8	2,400-3,200	25,600	—	—	—	—
小 型 三 輪 車	(台 数) 台	円	93,900	—	—	—	—
営 業 用	(") 0	1,500-5,100	0	—	—	—	—
自 家 用	(") 14	1,500-6,900	93,900	—	—	—	—
鉱 区 税			29,309,800	0	29,309,800	29,309,800	100.00
砂鉱を目的としない 鉱業権の鉱区			29,309,800	—	—	—	—
試 掘 鉱 区	(延べ面積) 百㎡	円	12,299,700	—	—	—	—
石 油 ・ ガ ス 等	(") 55,485	200×2/3	7,398,000	—	—	—	—
そ の 他	(") 55,444	200	11,088,800	—	—	—	—
算 出 減 額			△ 4,494,100	—	—	—	—
月 割 減 額			△ 1,693,000	—	—	—	—
採 掘 鉱 区	(延べ面積) 百㎡	円	17,010,100	—	—	—	—
石 油 ・ ガ ス 等	(") 6,324	400×2/3	1,686,400	—	—	—	—
そ の 他	(") 38,311	400	15,324,400	—	—	—	—
算 出 減 額			△ 700	—	—	—	—
月 割 減 額			0	—	—	—	—
砂鉱を目的とする 鉱業権の鉱区			0	—	—	—	—

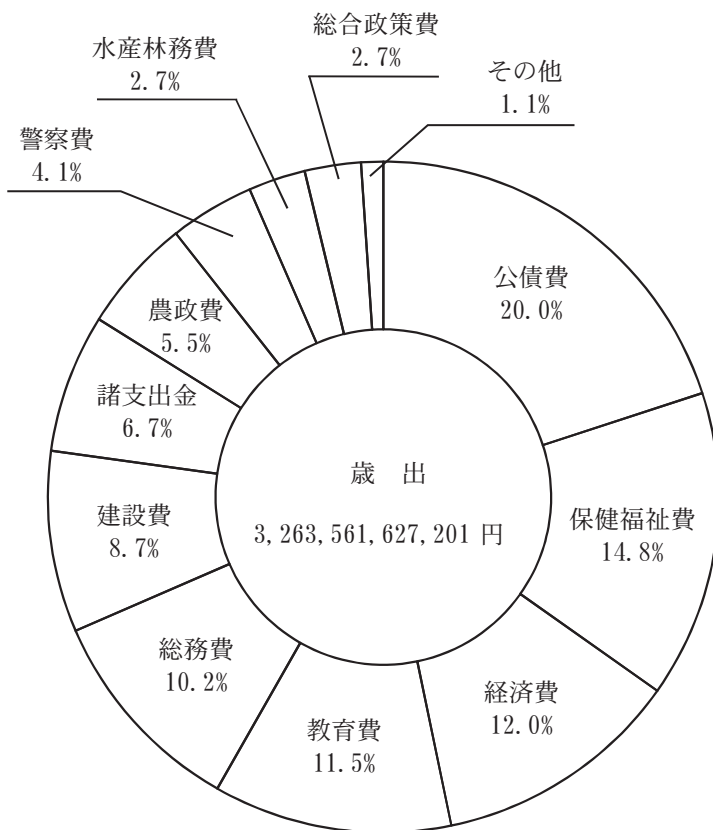
区 分	課 税 標 準	税 率	基本調定額	過誤納額	決算調定額	収入済額	収入歩合
			円	円	円	円	%
非 河 床	(延べ面積) 百㎡	円	0	—	—	—	—
月 割 減 額		200	0	—	—	—	—
狩 獵 税	(人 員) 人	円	46,704,000	0	46,704,000	46,704,000	100.00
1 号	2,978	8,200 16,500	42,887,100	—	—	—	—
2 号	(") 人	円					
	120	5,500 11,000	1,122,000	—	—	—	—
3 号	(") 人	円					
	406	4,100 8,200	2,460,000	—	—	—	—
4 号	(") 人	円					
	11	2,700 5,500	32,500	—	—	—	—
5 号	(") 人	円					
	48	2,700 5,500	202,400	—	—	—	—
核 燃 料 税	(取得価格) 円		899,960,000	0	899,960,000	899,960,000	100.00
価 格 割	0	8.5/100	0	—	—	—	—
出 力 割	(熱出力) 千kw	円					
	5,960 (年4回)	37,750	899,960,000	—	—	—	—
算 出 減 額			0	—	—	—	—
循環資源利用促進税	(数 量) ト	円	762,610,154	0	762,610,154	762,610,154	100.00
算 出 税 額	762,610.571	1,000	762,610,154	—	—	—	—
旧 法 に よ る 税	(取得価額) 円		353,844,000	0	353,844,000	353,844,000	100.00
自 動 車 取 得 税	2,672,685,000	2/100	53,453,700	—	—	—	—
算 出 税 額	(") 円						
"	10,013,010,000	3/100	300,390,300	—	—	—	—
算 出 減 額			0	—	—	—	—

一般会計歳入歳出款別決算比較図表



その他内訳

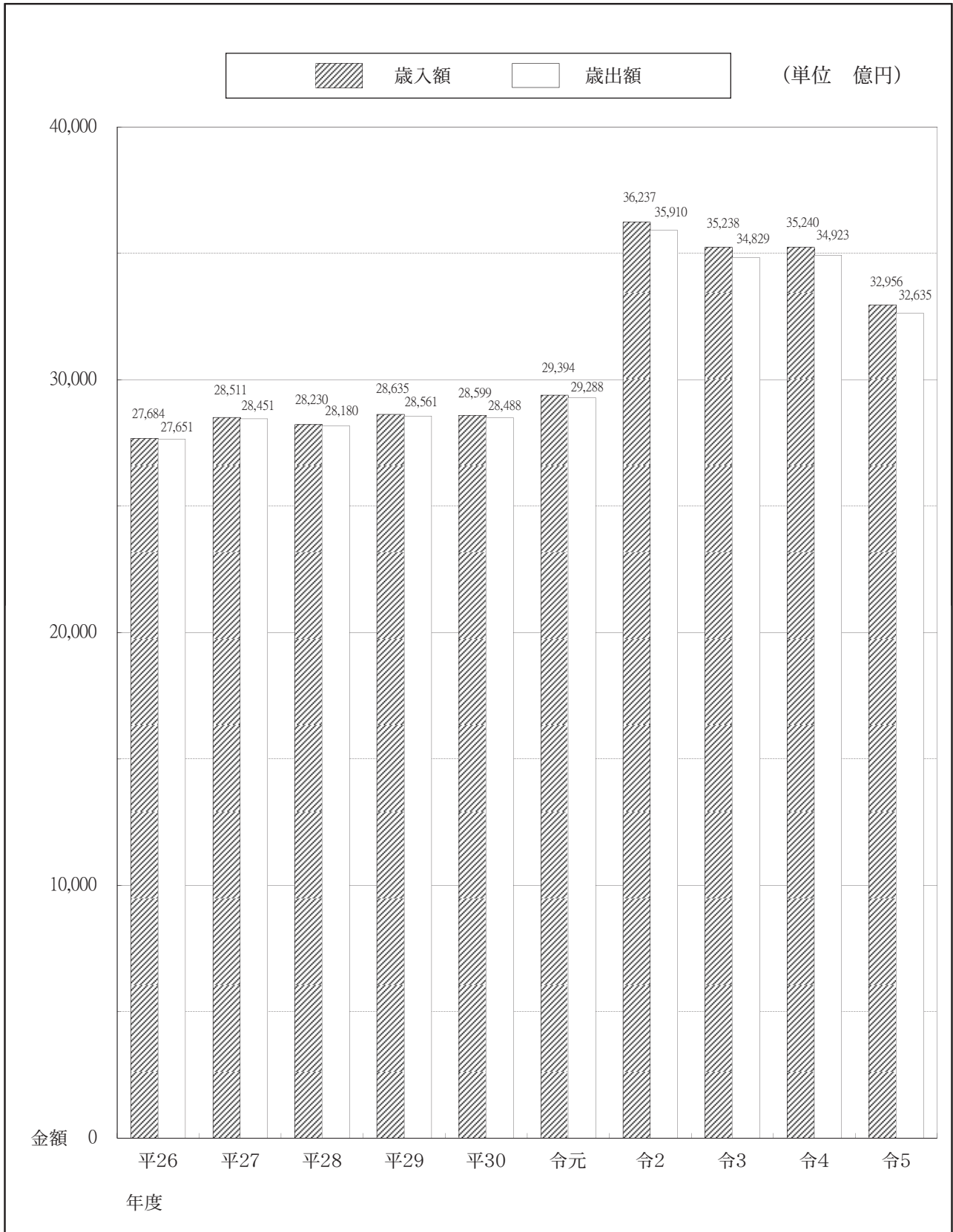
繰越負担金及び手数料	1.0%
繰越負担金	0.6%
使用料及び手数料	0.6%
財産収入	0.2%
地方特例交付金	0.1%
寄附金	0.0%
交通安全対策特別交付金	0.0%
市町村たばこ税道交付金	0.0%



その他内訳

環境費	0.8%
災害復旧費	0.2%
生活費	0.1%
予備費	0.0%

一般会計歳入歳出年度別比較図表



公 有 財 産 関 係 説 明

令和5年度末における公有財産の台帳価格総額は	1,642,693,658,442 円
で、公有財産の種別別台帳価格は	
公 用 財 産	231,468,749,450 円
公 共 用 財 産	644,457,194,505 円
第 一 種 普 通 財 産	137,132,709,758 円
第 二 種 普 通 財 産	629,635,004,729 円

である。

令和4年度末における公有財産の台帳価格総額は	1,630,277,448,220 円
で、令和5年度における公有財産の増減額は	12,416,210,222 円

の増加である。

令和4年度末現在と令和5年度中における増減及び令和5年度末現在の種別別、区分別内容は、次表のとおりである。

公 有 財 産 現

土 地		前 年 度 末 現 在 高		年 度
		面 積	価 格	面 積
公 用	本 庁	m ²	円	m ²
	警 察 施 設	644,428.46	100,749,879,713	0.00
	そ の 他 の 施 設	813,239.99	21,741,334,681	12,482.38
	山 林	1,690,810.59	20,484,817,733	4,062.43
	計	0.00	0	0.00
公 共 用	学 校	3,148,479.04	142,976,032,127	16,544.81
	公 営 住 宅	19,149,778.36	172,157,859,872	12,666.53
	公 園	2,875,403.09	78,775,818,763	1,086.73
	そ の 他 の 施 設	17,479,975.64	36,626,797,463	0.00
	山 林	98,056,058.24	26,880,859,681	1,435.09
	計	7,297,238.34	96,026,822	0.00
行 政 財 産 計	144,858,453.67	314,537,362,601	15,188.35	
第 一 種 普 通 財 産	148,006,932.71	457,513,394,728	31,733.16	
第 二 種 普 通 財 産 (山 林 を 除 く)	3,900,872.50	65,040,608,854	7,724.62	
第 二 種 普 通 財 産 (山 林)	25,993,973.19	30,076,674,804	191,246.38	
計	6,130,108,398.69	84,299,116,859	0.00	
普 通 財 産 計	6,156,102,371.88	114,375,791,663	191,246.38	
合 計	6,160,003,244.38	179,416,400,517	198,971.00	
	6,308,010,177.09	636,929,795,245	230,704.16	

建 物			前 年 度 末 現 在 高			年 度 中	
			建面積	延面積	価 格	建面積	延面積
公 用	本 庁	木 造	m ²	m ²	円	m ²	m ²
		非木造	1,397.97	1,796.15	10	0.00	0.00
		計	12,119.46	115,821.52	12,885,589,002	976.75	1,264.85
	警 察 施 設	木 造	13,517.43	117,617.67	12,885,589,012	976.75	1,264.85
		非木造	16,196.61	19,434.21	250,121,084	0.00	0.00
		計	103,036.41	271,774.68	29,418,252,913	266.67	430.47
	そ の 他 の 施 設	木 造	119,233.02	291,208.89	29,668,373,997	266.67	430.47
		非木造	21,898.08	25,498.10	136,931,216	19.44	19.44
		計	253,656.95	394,340.78	25,975,524,245	2,493.46	7,332.98
	計	木 造	275,555.03	419,838.88	26,112,455,461	2,512.90	7,352.42
		非木造	39,492.66	46,728.46	387,052,310	19.44	19.44
		計	368,812.82	781,936.98	68,279,366,160	3,736.88	9,028.30
公 共 用	学 校	木 造	408,305.48	828,665.44	68,666,418,470	3,756.32	9,047.74
		非木造	56,026.20	58,262.25	656,589,958	0.00	0.00
		計	1,207,687.17	2,364,535.93	139,290,849,426	305.87	473.45
	計	1,263,713.37	2,422,798.18	139,947,439,384	305.87	473.45	

在 高 報 告 書

中 增 価 格	年 度 中 減		年 度 末 現 在 高	
	面 積	価 格	面 積	価 格
円 0	m ² 0.00	円 0	m ² 644,428.46	円 100,749,879,713
129,555,694	587.10	2,476,916	825,135.27	21,868,413,459
314,741,654	3,879.49	314,184,440	1,690,993.53	20,485,374,947
0	0.00	0	0.00	0
444,297,348	4,466.59	316,661,356	3,160,557.26	143,103,668,119
15,627,154	122,843.71	818,248,734	19,039,601.18	171,355,238,292
8,190,000	0.00	0	2,876,489.82	78,784,008,763
0	0.00	0	17,479,975.64	36,626,797,463
144,375	0.00	0	98,057,493.33	26,881,004,056
0	0.00	0	7,297,238.34	96,026,822
23,961,529	122,843.71	818,248,734	144,750,798.31	313,743,075,396
468,258,877	127,310.30	1,134,910,090	147,911,355.57	456,846,743,515
39,003,041	18,643.49	185,730,405	3,889,953.63	64,893,881,490
1,063,931,079	568,729.09	443,067,761	25,616,490.48	30,697,538,122
0	0.00	0	6,130,108,398.69	84,299,116,859
1,063,931,079	568,729.09	443,067,761	6,155,724,889.17	114,996,654,981
1,102,934,120	587,372.58	628,798,166	6,159,614,842.80	179,890,536,471
1,571,192,997	714,682.88	1,763,708,256	6,307,526,198.37	636,737,279,986

増 価 格	年 度 中 減			年 度 末 現 在 高		
	建面積	延面積	価 格	建面積	延面積	価 格
円 0	m ² 0.00	m ² 0.00	円 0	m ² 1,397.97	m ² 1,796.15	円 10
1	0.00	0.00	1	13,096.21	117,086.37	12,885,589,002
1	0.00	0.00	1	14,494.18	118,882.52	12,885,589,012
1,112,100	105.76	105.76	10	16,090.85	19,328.45	251,233,174
285,599,538	553.46	553.46	20,073,912	102,749.62	271,651.69	29,683,778,539
286,711,638	659.22	659.22	20,073,922	118,840.47	290,980.14	29,935,011,713
106,196	0.00	0.00	0	21,917.52	25,517.54	137,037,412
785,855,293	2,289.88	3,385.30	361,379,246	253,860.53	398,288.46	26,400,000,292
785,961,489	2,289.88	3,385.30	361,379,246	275,778.05	423,806.00	26,537,037,704
1,218,296	105.76	105.76	10	39,406.34	46,642.14	388,270,596
1,071,454,832	2,843.34	3,938.76	381,453,159	369,706.36	787,026.52	68,969,367,833
1,072,673,128	2,949.10	4,044.52	381,453,169	409,112.70	833,668.66	69,357,638,429
12,840,271	266.15	266.15	3	55,760.05	57,996.10	669,430,226
2,318,047,866	11,907.00	16,018.20	705,145,844	1,196,086.04	2,348,991.18	140,903,751,448
2,330,888,137	12,173.15	16,284.35	705,145,847	1,251,846.09	2,406,987.28	141,573,181,674

建 物			前 年 度 末 現 在 高			年 度 中	
			建面積	延面積	価 格	建面積	延面積
公 共 用	公 営 住 宅	木 造	m ² 31,087.32	m ² 33,916.60	円 3,470,549,550	m ² 803.50	m ² 803.50
		非木造	484,535.55	1,850,227.25	103,130,895,698	1,946.61	6,869.49
		計	515,622.87	1,884,143.85	106,601,445,248	2,750.11	7,672.99
	公 園	木 造	15,913.13	18,999.90	174,419,519	0.00	0.00
		非木造	51,200.82	86,933.41	4,997,663,815	0.00	0.00
		計	67,113.95	105,933.31	5,172,083,334	0.00	0.00
	その他の施設	木 造	9,090.09	10,315.47	1,090,111,250	0.00	0.00
		非木造	183,670.03	290,389.22	34,595,604,073	0.00	0.00
		計	192,760.12	300,704.69	35,685,715,323	0.00	0.00
	計	木 造	112,116.74	121,494.22	5,391,670,277	803.50	803.50
		非木造	1,927,093.57	4,592,085.81	282,015,013,012	2,252.48	7,342.94
		計	2,039,210.31	4,713,580.03	287,406,683,289	3,055.98	8,146.44
行政財産計	木 造	151,609.40	168,222.68	5,778,722,587	822.94	822.94	
	非木造	2,295,906.39	5,374,022.79	350,294,379,172	5,989.36	16,371.24	
	計	2,447,515.79	5,542,245.47	356,073,101,759	6,812.30	17,194.18	
第一種普通財産	木 造	44,318.03	46,091.15	172,060,023	788.13	788.13	
	非木造	607,692.44	1,252,798.07	67,875,539,375	19,796.71	44,397.91	
	計	652,010.47	1,298,889.22	68,047,599,398	20,584.84	45,186.04	
第二種普通財産	木 造	8,649.82	9,049.13	4,984,592	373.07	373.07	
	非木造	89,220.45	129,337.61	5,312,746,424	12,859.32	17,591.92	
	計	97,870.27	138,386.74	5,317,731,016	13,232.39	17,964.99	
普通財産計	木 造	52,967.85	55,140.28	177,044,615	1,161.20	1,161.20	
	非木造	696,912.89	1,382,135.68	73,188,285,799	32,656.03	61,989.83	
	計	749,880.74	1,437,275.96	73,365,330,414	33,817.23	63,151.03	
合 計	木 造	204,577.25	223,362.96	5,955,767,202	1,984.14	1,984.14	
	非木造	2,992,819.28	6,756,158.47	423,482,664,971	38,645.39	78,361.07	
	計	3,197,396.53	6,979,521.43	429,438,432,173	40,629.53	80,345.21	

立 木 竹			前 年 度 末 現 在 高		年 度
			数 量	価 格	数 量
樹 木 (本)	公 用	本 庁	12,405.00	円 275,655,592	0.00
		警 察 施 設	9,712.00	105,143,198	0.00
		その他の施設	34,079.00	289,411,934	56.00
		計	56,196.00	670,210,724	56.00
	公 共 用	学 校	115,766.00	640,593,898	74.00
		公 営 住 宅	120,898.00	981,150,647	6.00
		公 園	184,709.00	960,816,262	0.00
		その他の施設	442,580.00	460,697,232	0.00
		計	863,953.00	3,043,258,039	80.00
	行政財産計	920,149.00	3,713,468,763	136.00	

増 価 格	年 度 中 減			年 度 末 現 在 高		
	建面積	延面積	価 格	建面積	延面積	価 格
円	m ²	m ²	円	m ²	m ²	円
388,483,898	0.00	0.00	0	31,890.82	34,720.10	3,859,033,448
3,601,217,645	0.00	0.00	0	486,482.16	1,857,096.74	106,732,113,343
3,989,701,543	0.00	0.00	0	518,372.98	1,891,816.84	110,591,146,791
0	0.00	0.00	0	15,913.13	18,999.90	174,419,519
0	40.13	40.13	2	51,160.69	86,893.28	4,997,663,813
0	40.13	40.13	2	67,073.82	105,893.18	5,172,083,332
0	0.00	0.00	0	9,090.09	10,315.47	1,090,111,250
6,409,700	976.75	1,264.85	1	182,693.28	289,124.37	34,602,013,772
6,409,700	976.75	1,264.85	1	191,783.37	299,439.84	35,692,125,022
401,324,169	266.15	266.15	3	112,654.09	122,031.57	5,792,994,443
5,925,675,211	12,923.88	17,323.18	705,145,847	1,916,422.17	4,582,105.57	287,235,542,376
6,326,999,380	13,190.03	17,589.33	705,145,850	2,029,076.26	4,704,137.14	293,028,536,819
402,542,465	371.91	371.91	13	152,060.43	168,673.71	6,181,265,039
6,997,130,043	15,767.22	21,261.94	1,086,599,006	2,286,128.53	5,369,132.09	356,204,910,209
7,399,672,508	16,139.13	21,633.85	1,086,599,019	2,438,188.96	5,537,805.80	362,386,175,248
8,835,554	407.66	407.66	106,220	44,698.50	46,471.62	180,789,357
3,749,704,027	5,515.72	12,212.14	346,649,780	621,973.43	1,284,983.84	71,278,593,622
3,758,539,581	5,923.38	12,619.80	346,756,000	666,671.93	1,331,455.46	71,459,382,979
12	488.69	488.69	1,056,770	8,534.20	8,933.51	3,927,834
1,047,272,735	14,452.16	23,283.48	1,211,350,290	87,627.61	123,646.05	5,148,668,869
1,047,272,747	14,940.85	23,772.17	1,212,407,060	96,161.81	132,579.56	5,152,596,703
8,835,566	896.35	896.35	1,162,990	53,232.70	55,405.13	184,717,191
4,796,976,762	19,967.88	35,495.62	1,558,000,070	709,601.04	1,408,629.89	76,427,262,491
4,805,812,328	20,864.23	36,391.97	1,559,163,060	762,833.74	1,464,035.02	76,611,979,682
411,378,031	1,268.26	1,268.26	1,163,003	205,293.13	224,078.84	6,365,982,230
11,794,106,805	35,735.10	56,757.56	2,644,599,076	2,995,729.57	6,777,761.98	432,632,172,700
12,205,484,836	37,003.36	58,025.82	2,645,762,079	3,201,022.70	7,001,840.82	438,998,154,930

中 増 価 格	年 度 中 減		年 度 末 現 在 高	
	数 量	価 格	数 量	価 格
円		円		円
0	0.00	0	12,405.00	275,655,592
0	8.00	681,107	9,704.00	104,462,091
1,179,779	77.00	1,165,281	34,058.00	289,426,432
1,179,779	85.00	1,846,388	56,167.00	669,544,115
623,515	1,845.00	18,002,764	113,995.00	623,214,649
382,210	0.00	0	120,904.00	981,532,857
0	0.00	0	184,709.00	960,816,262
0	38.00	83,232	442,542.00	460,614,000
1,005,725	1,883.00	18,085,996	862,150.00	3,026,177,768
2,185,504	1,968.00	19,932,384	918,317.00	3,695,721,883

立 木 竹		前 年 度 末 現 在 高		年 度
		数 量	価 格	数 量
樹 木 (本)	第 一 種 普 通 財 産	4,291.00	37,127,042	0.00
	第 二 種 普 通 財 産	1,044,921.00	128,147,569	1,419.00
	普 通 財 産 計	1,049,212.00	165,274,611	1,419.00
	合 計	1,969,361.00	3,878,743,374	1,555.00
材 積 (m ³)	102,642,579.28	353,327,761,280	1,786,387.16	
合 計	—	357,206,504,654	—	

工 作 物		前 年 度 末 現 在 高		年 度
		価 格	価 格	価
公 用	本 庁 設 施		310,406,425	
	警 察 施 設		8,822,660,726	
	そ の 他 の 施 設		1,957,926,432	
	計		11,090,993,583	
公 共 用	学 校		10,115,833,070	
	公 営 住 宅		2,607,650,609	
	公 園		3,573,800,603	
	そ の 他 の 施 設		11,416,993,634	
	計		27,714,277,916	
行 政 財 産 計			38,805,271,499	
第 一 種 普 通 財 産			659,874,842	
第 二 種 普 通 財 産			1,009,403,328	
普 通 財 産 計			1,669,278,170	
合 計			40,474,549,669	

動 産 ・ 物 権 等		前 年 度 末 現 在 高		年 度
		数 量	価 格	数 量
動 産	浮 棧 橋 (個)	4	1,380,012	0
	船 舶 (隻)	6	7,029,013,688	0
	(総トン)	2,361.00		0.00
	航 空 機 (機)	2	933,130,120	0
物 権 (m ²)		275.32	1,669,842,652	0.00
無 体 財 産 権 (件)		340	299,816,030	23
有 価 証 券		2,186,055	16,023,413,765	0
出 資 に よ る 権 利 (口)		15,511,877	123,784,930,718	0

財 産 の 信 託 の 受 益 権 (件)		前 年 度 末 現 在 高		年 度
		数 量	価 格	数 量
		1	16,486,639,494	0

総 計		前 年 度 末 現 在 高		年 度
		円		
		1,630,277,448,220		

中 增 価 格	年 度 中 減		年 度 末 現 在 高	
	数 量	価 格	数 量	価 格
円 0	11.00	円 473,407	4,280.00	円 36,653,635
14,748,943	571.00	12,818,972	1,045,769.00	130,077,540
14,748,943	582.00	13,292,379	1,050,049.00	166,731,175
16,934,447	2,550.00	33,224,763	1,968,366.00	3,862,453,058
6,202,436,814	1,036,096.99	3,797,233,987	103,392,869.45	355,732,964,107
6,219,371,261	—	3,830,458,750	—	359,595,417,165

中 增 格	年 度 中 減		年 度 末 現 在 高	
	価 格	価 格	価 格	価 格
円 65,615,001		円 65,615,000		円 310,406,426
807,663,127		68,539,294		9,561,784,559
68,659,482		5,413,024		2,021,172,890
941,937,610		139,567,318		11,893,363,875
258,689,371		70,147,718		10,304,374,723
206,157,537		0		2,813,808,146
7,262,756		208,466		3,580,854,893
0		48,172		11,416,945,462
472,109,664		70,404,356		28,115,983,224
1,414,047,274		209,971,674		40,009,347,099
85,518,670		2,601,858		742,791,654
135,824,423		358,679,979		786,547,772
221,343,093		361,281,837		1,529,339,426
1,635,390,367		571,253,511		41,538,686,525

中 增 価 格	年 度 中 減		年 度 末 現 在 高	
	数 量	価 格	数 量	価 格
円 0	0	円 0	4	円 1,380,012
0	0 0.00	0	6 2,361.00	7,029,013,688
0	0	0	2	933,130,120
0	0.00	0	275.32	1,669,842,652
2,107,854	10	632,294	353	301,291,590
0	0	0	2,186,055	16,023,413,765
19,097,642	0	424,619,845	15,511,877	123,379,408,515

中 增 価 格	年 度 中 減		年 度 末 現 在 高	
	数 量	価 格	数 量	価 格
円 0	0	円 0	1	円 16,486,639,494

中 增	年 度 中 減	年 度 末 現 在 高
円 21,652,644,957	円 9,236,434,735	円 1,642,693,658,442

材積・動産及び物権等の内訳

1 材 積

区 分	前年度末現在高		年 度 中 増		年 度 中 減		年度末現在高	
	数 量	価 格	数 量	価 格	数 量	価 格	数 量	価 格
材 積	m ³	円	m ³	円	m ³	円	m ³	円
公 用 財 産	852.68	1,292,553	0.00	0	0.00	0	852.68	1,292,553
公 共 用 財 産	863,251.30	3,359,711,279	535.00	2,107,442	2,165.23	8,521,536	861,621.07	3,353,297,185
第二種普通財産	101,778,475.30	349,966,757,448	1,785,852.16	6,200,329,372	1,033,931.76	3,788,712,451	102,530,395.70	352,378,374,369
計	102,642,579.28	353,327,761,280	1,786,387.16	6,202,436,814	1,036,096.99	3,797,233,987	103,392,869.45	355,732,964,107
種 別 計								
公 用 財 産	852.68	1,292,553	0.00	0	0.00	0	852.68	1,292,553
公 共 用 財 産	863,251.30	3,359,711,279	535.00	2,107,442	2,165.23	8,521,536	861,621.07	3,353,297,185
第二種普通財産	101,778,475.30	349,966,757,448	1,785,852.16	6,200,329,372	1,033,931.76	3,788,712,451	102,530,395.70	352,378,374,369
合 計	102,642,579.28	353,327,761,280	1,786,387.16	6,202,436,814	1,036,096.99	3,797,233,987	103,392,869.45	355,732,964,107

2 動 産

区 分	前年度末現在高		年 度 中 増		年 度 中 減		年度末現在高	
	数 量	価 格	数 量	価 格	数 量	価 格	数 量	価 格
浮 棧 橋		円		円		円		円
公 用 財 産	3個	3	0個	0	0個	0	3個	3
公 共 用 財 産	1個	1,380,009	0個	0	0個	0	1個	1,380,009
計	4個	1,380,012	0個	0	0個	0	4個	1,380,012
船 舶								
公 用 財 産	$\frac{4}{1,035.00}$ 隻 総ト	3,840,350,206	$\frac{0}{0}$ 隻 総ト	0	$\frac{0}{0}$ 隻 総ト	0	$\frac{4}{1,035.00}$ 隻 総ト	3,840,350,206
公 共 用 財 産	$\frac{2}{1,326.00}$ 隻 総ト	3,188,663,482	$\frac{0}{0}$ 隻 総ト	0	$\frac{0}{0}$ 隻 総ト	0	$\frac{2}{1,326.00}$ 隻 総ト	3,188,663,482
計	$\frac{6}{2,361.00}$ 隻 総ト	7,029,013,688	$\frac{0}{0}$ 隻 総ト	0	$\frac{0}{0}$ 隻 総ト	0	$\frac{6}{2,361.00}$ 隻 総ト	7,029,013,688
航 空 機								
公 用 財 産	2機	933,130,120	0機	0	0機	0	2機	933,130,120
計	2機	933,130,120	0機	0	0機	0	2機	933,130,120

区 分	前年度末現在高		年 度 中 増		年 度 中 減		年度末現在高	
	数 量	価 格	数 量	価 格	数 量	価 格	数 量	価 格
種 別 計		円		円		円		円
公 用 財 産	浮棧橋3個	3	浮棧橋0個	0	浮棧橋0個	0	浮棧橋3個	3
	船 ⁴ 隻 船 _{1,035.00} 総ト	3,840,350,206	船 ⁰ 隻 船 ₀ 総ト	0	船 ⁰ 隻 船 ₀ 総ト	0	船 ⁴ 隻 船 _{1,035.00} 総ト	3,840,350,206
	航空機2機	933,130,120	航空機0機	0	航空機0機	0	航空機2機	933,130,120
公 共 用 財 産	浮棧橋1個	1,380,009	浮棧橋0個	0	浮棧橋0個	0	浮棧橋1個	1,380,009
	船 ² 隻 船 _{1,326.00} 総ト	3,188,663,482	船 ⁰ 隻 船 ₀ 総ト	0	船 ⁰ 隻 船 ₀ 総ト	0	船 ² 隻 船 _{1,326.00} 総ト	3,188,663,482
合 計	浮棧橋4個	1,380,012	浮棧橋0個	0	浮棧橋0個	0	浮棧橋4個	1,380,012
	船 ⁶ 隻 船 _{2,361.00} 総ト	7,029,013,688	船 ⁰ 隻 船 ₀ 総ト	0	船 ⁰ 隻 船 ₀ 総ト	0	船 ⁶ 隻 船 _{2,361.00} 総ト	7,029,013,688
	航空機2機	933,130,120	航空機0機	0	航空機0機	0	航空機2機	933,130,120

3 物 権

区 分	前年度末現在高		年 度 中 増		年 度 中 減		年度末現在高	
	数 量	価 格	数 量	価 格	数 量	価 格	数 量	価 格
地 上 権	m ²	円	m ²	円	m ²	円	m ²	円
公 用 財 産	—	1,669,762,030	—	0	—	0	—	1,669,762,030
公 共 用 財 産	275.32	80,622	0.00	0	0.00	0	275.32	80,622
計	275.32	1,669,842,652	0.00	0	0.00	0	275.32	1,669,842,652
種 別 計								
公 用 財 産	—	1,669,762,030	—	0	—	0	—	1,669,762,030
公 共 用 財 産	275.32	80,622	0.00	0	0.00	0	275.32	80,622
合 計	275.32	1,669,842,652	0.00	0	0.00	0	275.32	1,669,842,652

4 無 体 財 産 権

区 分	前年度末現在高		年 度 中 増		年 度 中 減		年度末現在高	
	数 量	価 格	数 量	価 格	数 量	価 格	数 量	価 格
著 作 権	件	円	件	円	件	円	件	円
第二種普通財産	301	15,177,208	19	1,168,954	9	627,149	311	15,719,013
計	301	15,177,208	19	1,168,954	9	627,149	311	15,719,013

区 分	前年度末現在高		年 度 中 増		年 度 中 減		年度末現在高	
	数 量	価 格	数 量	価 格	数 量	価 格	数 量	価 格
特 許 権	件	円	件	円	件	円	件	円
第二種普通財産	1	5,145	0	0	1	5,145	0	0
計	1	5,145	0	0	1	5,145	0	0
商 標 権								
第二種普通財産	38	284,633,677	4	938,900	0	0	42	285,572,577
計	38	284,633,677	4	938,900	0	0	42	285,572,577
種 別 計								
第二種普通財産	340	299,816,030	23	2,107,854	10	632,294	353	301,291,590
合 計	340	299,816,030	23	2,107,854	10	632,294	353	301,291,590

5 有 価 証 券

区 分	前年度末現在高		年 度 中 増		年 度 中 減		年度末現在高	
	数 量	価 格	数 量	価 格	数 量	価 格	数 量	価 格
株 券		円		円		円		円
第二種普通財産	株 654,075	1,505,454,674	株 0	0	株 0	0	株 654,075	1,505,454,674
計	株 654,075	1,505,454,674	株 0	0	株 0	0	株 654,075	1,505,454,674
出資証券								
第二種普通財産	口 526,863	11,621,846,694	口 0	0	口 0	0	口 526,863	11,621,846,694
計	口 526,863	11,621,846,694	口 0	0	口 0	0	口 526,863	11,621,846,694
そ の 他								
第二種普通財産	口 1,005,117	2,896,112,397	口 0	0	口 0	0	口 1,005,117	2,896,112,397
計	口 1,005,117	2,896,112,397	口 0	0	口 0	0	口 1,005,117	2,896,112,397
種 別 計								
第二種普通財産	株券 株 654,075	1,505,454,674	株券 株 0	0	株券 株 0	0	株券 株 654,075	1,505,454,674
	出資証券 その他 口 1,531,980	14,517,959,091	出資証券 その他 口 0	0	出資証券 その他 口 0	0	出資証券 その他 口 1,531,980	14,517,959,091
合 計	株券 株 654,075	1,505,454,674	株券 株 0	0	株券 株 0	0	株券 株 654,075	1,505,454,674
	出資証券 その他 口 1,531,980	14,517,959,091	出資証券 その他 口 0	0	出資証券 その他 口 0	0	出資証券 その他 口 1,531,980	14,517,959,091

6 出資による権利

区 分	前年度末現在高		年 度 中 増		年 度 中 減		年度末現在高	
	数 量	価 格	数 量	価 格	数 量	価 格	数 量	価 格
出資による権利	口	円	口	円	口	円	口	円
第二種普通財産	15,511,877	123,784,930,718	0	19,097,642	0	424,619,845	15,511,877	123,379,408,515
計	15,511,877	123,784,930,718	0	19,097,642	0	424,619,845	15,511,877	123,379,408,515
種 別 計								
第二種普通財産	15,511,877	123,784,930,718	0	19,097,642	0	424,619,845	15,511,877	123,379,408,515
合 計	15,511,877	123,784,930,718	0	19,097,642	0	424,619,845	15,511,877	123,379,408,515

7 財産の信託の受益権

区 分	前年度末現在高		年 度 中 増		年 度 中 減		年度末現在高	
	数 量	価 格	数 量	価 格	数 量	価 格	数 量	価 格
財産の信託の受益権	件	円	件	円	件	円	件	円
第二種普通財産	1	16,486,639,494	0	0	0	0	1	16,486,639,494
計	1	16,486,639,494	0	0	0	0	1	16,486,639,494
種 別 計								
第二種普通財産	1	16,486,639,494	0	0	0	0	1	16,486,639,494
合 計	1	16,486,639,494	0	0	0	0	1	16,486,639,494